

## 1. DADOS DO DOCENTE

<b>Ano letivo:</b>	2023		
<b>Nome</b>	Anderson Bogéa	<b>Regime de Trabalho:</b>	40h
<b>Campus:</b>	Curitiba II	<b>Centro de Área:</b>	Artes
<b>Colegiado:</b>	Bacharelado em Dança	<b>Área de concurso:</b>	Filosofia
<b>Maior Titulação:</b>	Doutor	<b>Data de obtenção do título:</b>	2019
<b>Tempo de docência nos componentes curriculares:</b>	9 anos e 6 meses	<b>Tempo efetivo de docência no ensino superior na UNESPAR:</b>	9 anos e 6 meses

## 2. ATIVIDADES DE ENSINO

### 2.1. Atividades Didáticas

a) Aulas na graduação; b) Aulas na pós-graduação *Lato Sensu* gratuita; c) Aulas na pós-graduação *Stricto Sensu*; d) Planejamento didático-pedagógico: mesmo quantitativo de carga horária atribuída para as aulas na graduação e na pós-graduação.

Atividade (a, b, c ou d) <sup>1</sup>	Disciplina <sup>2</sup>	Curso <sup>3</sup>	Turno <sup>4</sup>	Carga horária semanal (1º sem.) <sup>5</sup>	Carga horária semanal (2º sem.) <sup>5</sup>
a	Estética das Artes Visuais	Licenciatura em Artes Visuais	M	2h	2h
a	Estética das Artes Visuais	Licenciatura em Artes Visuais	N	2h	2h
a	Filosofia	Licenciatura em Artes Visuais	M	2h	2h
a	Filosofia	Licenciatura em Artes Visuais	N	2h	2h
a	Estética	Bacharelado em Dança	M	4h	
a	Filosofia	Licenciatura em Teatro	N	4h	
a	Estética	Licenciatura em Teatro	N		4h
a	Filosofia	Bacharelado em Musicoterapia	M		4h
d	Planejamento didático-pedagógico			16h	16h
<b>TOTAL DE CARGA HORÁRIA DIDÁTICA<sup>6</sup></b>				<b>32h</b>	<b>32h</b>
<b>1 - MÉDIA SEMANAL ANUAL DA CARGA HORÁRIA DIDÁTICA<sup>7</sup></b>				<b>32h</b>	

**Observação 1:** a) Aulas na graduação; b) Aulas na pós-graduação *Lato Sensu* gratuita; c) Aulas na pós-graduação *Stricto Sensu* (estas devem ser computadas na razão de 1,5 hora/aula); d) Planejamento didático-pedagógico.

**Observação 2:** Indicar o nome da disciplina que se refere a atividade.



**UNESPAR**  
Universidade Estadual do Paraná

**PLANO DE ATIVIDADES DOCENTES - PAD**  
**Instrução Normativa Conjunta 001/2021**  
**PROGESP/PROEC/PROGRAD**



**Observação 3:** Indicar o nome do curso em que a disciplina é ofertada.

**Observação 4:** Indicar o turno do curso em que a disciplina é ofertada.

**Observação 5:** Indicar a carga horária semanal no 1º e 2º semestre da disciplina, respectivamente. A CH semanal de cada disciplina deve corresponder a carga horária que consta no projeto pedagógico do curso, dividida por 36 semanas, caso seja de oferta anual, ou dividida por 18, caso seja de oferta semestral.

**Observação 6:** Soma da carga horária semanal de cada semestre.

**Observação 7:** A média semanal anual corresponde à média aritmética simples, entre o 1º e 2º semestre (total CH semanal do primeiro semestre + total CH semanal do segundo semestre / 2).

**2.2. Atividades de Supervisão e Orientação**

a) Estágio Curricular Supervisionado Obrigatório para os cursos de Graduação e Estágio Docência para Pós-graduação Stricto Sensu. b) Atividades de aulas práticas em instituições da área de saúde; c) Orientação de Trabalhos Acadêmicos Obrigatórios (TCCs, dissertações e teses); d) Orientação de Monitoria. (listar atividade, nome do(a) estudante, curso, série, CH semanal)

Atividade (a, b, c ou d) <sup>8</sup>	Nome do(a) estudante <sup>9</sup>	Curso <sup>10</sup>	Série <sup>11</sup>	C H semanal (1º sem.) <sup>12</sup>	C H semanal (2º sem.) <sup>13</sup>
a	Orientação de TCC	Centro de Artes		1h	1h
a	Orientação de TCC	Centro de Artes		1h	1h
<b>TOTAL DE CARGA HORÁRIA SEMANAL SUPERVISÃO E ORIENTAÇÃO<sup>15</sup></b>				<b>2h</b>	<b>2h</b>
<b>2 - MÉDIA SEMANAL ANUAL DA CARGA HORÁRIA DE ORIENTAÇÃO E SUPERVISÃO<sup>14</sup></b>				<b>2h</b>	

**Observação 8:** a) Estágio Curricular Supervisionado Obrigatório para os cursos de Graduação e Estágio Docência para Pós-graduação Stricto Sensu. b) Atividades de aulas práticas em instituições da área de saúde; c) Orientação de Trabalhos Acadêmicos Obrigatórios (TCCs, dissertações e teses); d) Orientação de Monitoria.

**Observação 9:** O nome do(a) estudante pode ser de orientação definida ou de previsão para o ano seguinte a partir dos(as) estudantes matriculados na série anterior à oferta de orientação. Alterações e ajustes podem ocorrer sem prejuízo deste PAD

**Observação 10:** Indicar o nome do curso em que o(a) estudante está matriculado.

**Observação 11:** Indicar a série do curso em que o(a) estudante está matriculado.

**Observação 12:** Indicar a carga horária em horas de orientação semanal no primeiro semestre.

**Observação 13:** Indicar a carga horária em horas de orientação semanal no segundo semestre.

**Observação 14:** A média semanal da carga horária de orientação e supervisão anual corresponde à média aritmética do total da carga horária semanal do primeiro semestre e do segundo semestre (total CH semanal do primeiro semestre + total CH semanal do segundo semestre / 2).

**Observação 15:** Soma da média semanal de carga horária.

**3. ATIVIDADES DE PESQUISA / EXTENSÃO / CULTURA E PROGRAMAS ESPECIAIS**

(nominar projeto(s)/programa(s), nome do(s) orientando(s), carga horária semanal)

ATIVIDADES DE PESQUISA, EXTENSÃO E CULTURA E PROGRAMAS ESPECIAIS <sup>16</sup>	FUNÇÃO (Coordenador, Membro) <sup>17</sup>	NOME DO ORIENTANDO (se houver) <sup>18</sup>	Carga horária semanal <sup>19</sup>

Projeto de Pesquisa “Filosofia, Performance e o Paralelo entre as Artes” – Campus Curitiba II	Coordenador		3h
Projeto de extensão FABRICA LUDI – Campus Curitiba I	Membro	João Vítor Possari, Talitha Bodnar, Bryan de Paula, Carina Maria Strapasson	2h
<b>3 - TOTAL DE CARGA HORÁRIA SEMANAL PESQUISA/EXTENSÃO/CULTURA/PROGRAMAS ESPECIAIS <sup>20</sup></b>			<b>5h</b>

**Observação 16:** Indicar tipo do projeto (pesquisa, extensão e cultura ou programas especiais) e nome conforme cadastro na UNESPAR.

**Observação 17:** Indicar função no projeto (coordenador, membro ou outra descrição) e conforme cadastro na UNESPAR.

**Observação 18:** Indicar nome do orientando se houver.

**Observação 19:** Indicar carga horária semanal da atividade.

**Observação 20:** Soma carga horária semanal.

#### 4. ATIVIDADES DE GESTÃO INSTITUCIONAL (nominar cargo, número e data da portaria de nomeação, CH semanal)

CARGO <sup>21</sup>	LOCAL <sup>22</sup>	NÚMERO E DATA ATO LEGAL <sup>23</sup>	Carga horária semanal <sup>24</sup>
Reunião de colegiado de curso			1h
<b>4 - TOTAL DE CARGA HORÁRIA SEMANAL DE GESTÃO INSTITUCIONAL</b>			<b>1h</b>

**Observação 21:** Cargo conforme descrito no ato legal.

**Observação 22:** Local onde exerce a função (colegiado de curso, centro de área, campus, reitoria ou outro conforme ato legal).

**Observação 23:** Ato legal de nomeação com data (portaria, decreto, etc.)

**Observação 24:** Soma carga horária semanal.


#### 5. RESUMO DAS ATIVIDADES E TOTALIZAÇÃO <sup>25</sup>

ATIVIDADE	Carga horária semanal
<b>1 - TOTAL DE MÉDIA SEMANAL ANUAL DE CARGA HORÁRIA DIDÁTICA <sup>7</sup></b>	<b>32h</b>
<b>2 - TOTAL DE MÉDIA SEMANAL ANUAL DE CARGA HORÁRIA SUPERVISÃO E ORIENTAÇÃO</b>	<b>2h</b>

3 - TOTAL DE CARGA HORÁRIA SEMANAL PESQUISA/EXTENSÃO/CULTURA/PROGRAMAS ESPECIAIS	5h
4 - TOTAL DE CARGA HORÁRIA SEMANAL DE GESTÃO INSTITUCIONAL	1h
<b>TOTAL DE CARGA HORÁRIA SEMANAL</b>	<b>40h</b>

**Observação 25:** A soma carga horária semanal deve corresponder ao regime de trabalho do Professor na Unespar.

## 6. OUTRAS OBSERVAÇÕES



Assinatura do(a) Docente em __10/02/2023__

Aprovado no Colegiado do Curso na Reunião __ __ do dia __/__/2023
Assinatura do Coordenador de Curso __/__/__

Homologado no Conselho de Centro na Reunião __ __ do dia __/__/__
Assinatura do Diretor de Centro __/__/__

## 1. DADOS DO DOCENTE

<b>Ano letivo:</b>	2023		
<b>Nome</b>	Daniilo Silveira	<b>Regime de Trabalho:</b>	T40
<b>Campus:</b>	Curitiba II	<b>Centro de Área:</b>	Artes
<b>Colegiado:</b>	Bacharelado em Dança	<b>Área de concurso:</b>	Criação em Dança
<b>Maior Titulação:</b>	Mestre	<b>Data de obtenção do título:</b>	17/10/2017
<b>Tempo de docência nos componentes curriculares:</b>	4 anos	<b>Tempo efetivo de docência no ensino superior na UNESPAR:</b>	4 anos

## 2. ATIVIDADES DE ENSINO

### 2.1. Atividades Didáticas

a) Aulas na graduação; b) Aulas na pós-graduação *Lato Sensu* gratuita; c) Aulas na pós-graduação *Stricto Sensu*; d) Planejamento didático-pedagógico: mesmo quantitativo de carga horária atribuída para as aulas na graduação e na pós-graduação.

Atividade (a, b, c ou d) <sup>1</sup>	Disciplina <sup>2</sup>	Curso <sup>3</sup>	Turno <sup>4</sup>	Carga horária semanal (1º sem.) <sup>5</sup>	Carga horária semanal (2º sem.) <sup>5</sup>
a	Criação-Ensino-Aprendizagem IV	Licenciatura em Dança	Manhã	4h	
d	Criação-Ensino-Aprendizagem IV	Licenciatura em Dança	Manhã	4h	
a	Laboratório de Investigação do Movimento V	Bacharelado e Licenciatura em Dança	Manhã	4h	
d	Laboratório de Investigação do Movimento V	Bacharelado e Licenciatura em Dança	Manhã	4h	
a	Linguagem, Comunicação e Corpo	Bacharelado e Licenciatura em Dança	Manhã	2h	
d	Linguagem, Comunicação e Corpo	Bacharelado e Licenciatura em Dança	Manhã	2h	
a	Estágio Supervisionado III	Licenciatura em Dança	Manhã	2h	
d	Estágio Supervisionado III	Licenciatura em Dança	Manhã	2h	
a	Estágio Supervisionado I	Licenciatura em Dança	Manhã	2h	
d	Estágio Supervisionado I	Licenciatura em Dança	Manhã	2h	
<b>TOTAL DE CARGA HORÁRIA DIDÁTICA<sup>6</sup></b>				<b>28h</b>	
<b>1 - MÉDIA SEMANAL ANUAL DA CARGA HORÁRIA DIDÁTICA<sup>7</sup></b>				<b>28h</b>	

**PLANO DE ATIVIDADES DOCENTES - PAD**  
**Instrução Normativa Conjunta 001/2021**  
**PROGESP/PROEC/PROGRAD**

**Observação 1:** a) Aulas na graduação; b) Aulas na pós-graduação Lato Sensu gratuita; c) Aulas na pós-graduação Stricto Sensu (estas devem ser computadas na razão de 1,5 hora/aula); d) Planejamento didático-pedagógico.

**Observação 2:** Indicar o nome da disciplina que se refere a atividade.

**Observação 3:** Indicar o nome do curso em que a disciplina é ofertada.

**Observação 4:** Indicar o turno do curso em que a disciplina é ofertada.

**Observação 5:** Indicar a carga horária semanal no 1º e 2º semestre da disciplina, respectivamente. A CH semanal de cada disciplina deve corresponder a carga horária que consta no projeto pedagógico do curso, dividida por 36 semanas, caso seja de oferta anual, ou dividida por 18, caso seja de oferta semestral.

**Observação 6:** Soma da carga horária semanal de cada semestre.

**Observação 7:** A média semanal anual corresponde à média aritmética simples, entre o 1º e 2º semestre (total CH semanal do primeiro semestre + total CH semanal do segundo semestre / 2).

## 2.2. Atividades de Supervisão e Orientação

a) Estágio Curricular Supervisionado Obrigatório para os cursos de Graduação e Estágio Docência para Pós-graduação Stricto Sensu. b) Atividades de aulas práticas em instituições da área de saúde; c) Orientação de Trabalhos Acadêmicos Obrigatórios (TCCs, dissertações e teses); d) Orientação de Monitoria. (listar atividade, nome do(a) estudante, curso, série, CH semanal)

Atividade (a, b, c ou d) <sup>8</sup>	Nome do(a) estudante <sup>9</sup>	Curso <sup>10</sup>	Série <sup>11</sup>	C H semanal (1º sem.) <sup>12</sup>	C H semanal (2º sem.) <sup>13</sup>
A		Licenciatura em Dança	4º ano	1h	
A		Licenciatura em Dança	4º ano	1h	
C		Bacharelado e Licenciatura em Dança	4º ano	1h	
C		Bacharelado e Licenciatura em Dança	4º ano	1h	
C		Bacharelado e Licenciatura em Dança	4º ano	1h	
<b>TOTAL DE CARGA HORÁRIA SEMANAL SUPERVISÃO E ORIENTAÇÃO<sup>15</sup></b>				<b>5h</b>	
<b>2 - MÉDIA SEMANAL ANUAL DA CARGA HORÁRIA DE ORIENTAÇÃO E SUPERVISÃO<sup>14</sup></b>					

**Observação 8:** a) Estágio Curricular Supervisionado Obrigatório para os cursos de Graduação e Estágio Docência para Pós-graduação Stricto Sensu. b) Atividades de aulas práticas em instituições da área de saúde; c) Orientação de Trabalhos Acadêmicos Obrigatórios (TCCs, dissertações e teses); d) Orientação de Monitoria.

**Observação 9:** O nome do(a) estudante pode ser de orientação definida ou de previsão para o ano seguinte a partir dos(as) estudantes matriculados na série anterior à oferta de orientação. Alterações e ajustes podem ocorrer sem prejuízo deste PAD

**Observação 10:** Indicar o nome do curso em que o(a) estudante está matriculado.

**Observação 11:** Indicar a série do curso em que o(a) estudante está matriculado.

**Observação 12:** Indicar a carga horária em horas de orientação semanal no primeiro semestre.

**Observação 13:** Indicar a carga horária em horas de orientação semanal no segundo semestre.

**Observação 14:** A média semanal da carga horária de orientação e supervisão anual corresponde à média aritmética do total da carga horária semanal do primeiro semestre e do segundo semestre (total CH semanal do primeiro semestre + total CH semanal do segundo semestre / 2).

**Observação 15:** Soma da média semanal de carga horária.

### 3. ATIVIDADES DE PESQUISA / EXTENSÃO / CULTURA E PROGRAMAS ESPECIAIS

(nominar projeto(s)/programa(s), nome do(s) orientando(s), carga horária semanal)

ATIVIDADES DE PESQUISA, EXTENSÃO E CULTURA E PROGRAMAS ESPECIAIS <sup>16</sup>	FUNÇÃO (Coordenador, Membro) <sup>17</sup>	NOME DO ORIENTANDO (se houver) <sup>18</sup>	Carga horária semanal <sup>19</sup>
Projeto de Extensão: UM - Núcleo de Pesquisa Artística em Dança	Colaborador e Propositor		2h
<b>3 - TOTAL DE CARGA HORÁRIA SEMANAL PESQUISA/EXTENSÃO/CULTURA/PROGRAMAS ESPECIAIS <sup>20</sup></b>			2h

**Observação 16:** Indicar tipo do projeto (pesquisa, extensão e cultura ou programas especiais) e nome conforme cadastro na UNESPAR.

**Observação 17:** Indicar função no projeto (coordenador, membro ou outra descrição) e conforme cadastro na UNESPAR.

**Observação 18:** Indicar nome do orientando se houver.

**Observação 19:** Indicar carga horária semanal da atividade.

**Observação 20:** Soma carga horária semanal.

### 4. ATIVIDADES DE GESTÃO INSTITUCIONAL (nominar cargo, número e data da portaria de nomeação, CH semanal)

CARGO <sup>21</sup>	LOCAL <sup>22</sup>	NÚMERO E DATA ATO LEGAL <sup>23</sup>	Carga horária semanal <sup>24</sup>
Reunião de Colegiado	Bacharelado e Licenciatura em Dança		1h
Atuação como coordenador do NERA	Centro de Educação em Direitos Humanos	08/202	4h
<b>4 - TOTAL DE CARGA HORÁRIA SEMANAL DE GESTÃO INSTITUCIONAL</b>			5

**Observação 21:** Cargo conforme descrito no ato legal.

**Observação 22:** Local onde exerce a função (colegiado de curso, centro de área, campus, reitoria ou outro conforme ato legal).

**Observação 23:** Ato legal de nomeação com data (portaria, decreto, etc.)

**Observação 24:** Soma carga horária semanal.

### 5. RESUMO DAS ATIVIDADES E TOTALIZAÇÃO <sup>25</sup>




**PLANO DE ATIVIDADES DOCENTES - PAD**  
**Instrução Normativa Conjunta 001/2021**  
**PROGESP/PROEC/PROGRAD**

ATIVIDADE	Carga horária semanal
1 - TOTAL DE MÉDIA SEMANAL ANUAL DE CARGA HORÁRIA DIDÁTICA <sup>7</sup>	28h
2 -TOTAL DE MÉDIA SEMANAL ANUAL DE CARGA HORÁRIA SUPERVISÃO E ORIENTAÇÃO	5h
3 - TOTAL DE CARGA HORÁRIA SEMANAL PESQUISA/EXTENSÃO/CULTURA/PROGRAMAS ESPECIAIS	2h
4 - TOTAL DE CARGA HORÁRIA SEMANAL DE GESTÃO INSTITUCIONAL	5h
<b>TOTAL DE CARGA HORÁRIA SEMANAL</b>	<b>40h</b>

**Observação 25:** A soma carga horária semanal deve corresponder ao regime de trabalho do Professor na Unespar.

## 6. OUTRAS OBSERVAÇÕES



Assinatura do(a) Docente em 10/02/2023

Aprovado no Colegiado do Curso na Reunião ___ do dia ___/___/2023
Assinatura do Coordenador de Curso ___/___/___





**PLANO DE ATIVIDADES DOCENTES - PAD**  
**Instrução Normativa Conjunta 001/2021**  
**PROGESP/PROEC/PROGRAD**



Homologado no Conselho de Centro na Reunião ___ do dia ___/___/___
Assinatura do Diretor de Centro ___/___/___

## 1. DADOS DO DOCENTE

<b>Ano letivo:</b>	2023		
<b>Nome</b>	GIANCARLO MARTINS	<b>Regime de Trabalho:</b>	TIDE
<b>Campus:</b>	Curitiba II	<b>Centro de Área:</b>	Artes
<b>Colegiado:</b>	Bacharelado em Dança	<b>Área de concurso:</b>	Dança
<b>Maior Titulação:</b>	Doutorado	<b>Data de obtenção do título:</b>	12/2021
<b>Tempo de docência nos componentes curriculares:</b>	17 anos	<b>Tempo efetivo de docência no ensino superior na UNESPAR:</b>	17 anos

## 2. ATIVIDADES DE ENSINO

### 2.1. Atividades Didáticas

a) Aulas na graduação; b) Aulas na pós-graduação *Lato Sensu* gratuita; c) Aulas na pós-graduação *Stricto Sensu*; d) Planejamento didático-pedagógico: mesmo quantitativo de carga horária atribuída para as aulas na graduação e na pós-graduação.

Atividade (a, b, c ou d) <sup>1</sup>	Disciplina <sup>2</sup>	Curso <sup>3</sup>	Turno <sup>4</sup>	Carga horária semanal (1º sem.) <sup>5</sup>	Carga horária semanal (2º sem.) <sup>5</sup>
a	Corpo, dança e comunicação	Bacharelado e Licenciatura em Dança	Manhã	2	
a	Prática de pesquisa I - TCC	Bacharelado e Licenciatura em Dança	Manhã	2	
a	Prática de pesquisa II - TCC	Bacharelado e Licenciatura em Dança	Manhã		2
c	Metodologia de pesquisa	Mestrado Profissional em Artes	Tarde	6	
c	Crise do comum: por uma cidadania expandida	Mestrado Profissional em Artes	Tarde		6
d	Planejamento didático pedagógico	Bacharelado em Dança	Manhã	4	2
d	Planejamento didático pedagógico	Mestrado Profissional em Artes	Tarde	6	6
<b>TOTAL DE CARGA HORÁRIA DIDÁTICA<sup>6</sup></b>				<b>20</b>	<b>16</b>
<b>1 - MÉDIA SEMANAL ANUAL DA CARGA HORÁRIA DIDÁTICA<sup>7</sup></b>				<b>18</b>	

**Observação 1:** a) Aulas na graduação; b) Aulas na pós-graduação *Lato Sensu* gratuita; c) Aulas na pós-graduação *Stricto Sensu* (estas devem ser computadas na razão de 1,5 hora/aula); d) Planejamento didático-pedagógico.

**Observação 2:** Indicar o nome da disciplina que se refere a atividade.

**Observação 3:** Indicar o nome do curso em que a disciplina é ofertada.

**Observação 4:** Indicar o turno do curso em que a disciplina é ofertada.

**Observação 5:** Indicar a carga horária semanal no 1º e 2º semestre da disciplina, respectivamente. A CH semanal de cada disciplina deve corresponder a carga horária que consta no projeto pedagógico do curso, dividida por 36 semanas, caso seja de oferta anual, ou dividida por 18, caso seja de oferta semestral.

**Observação 6:** Soma da carga horária semanal de cada semestre.

**Observação 7:** A média semanal anual corresponde à média aritmética simples, entre o 1º e 2º semestre (total CH semanal do primeiro semestre + total CH semanal do segundo semestre / 2).

## 2.2. Atividades de Supervisão e Orientação

a) Estágio Curricular Supervisionado Obrigatório para os cursos de Graduação e Estágio Docência para Pós-graduação Stricto Sensu. b) Atividades de aulas práticas em instituições da área de saúde; c) Orientação de Trabalhos Acadêmicos Obrigatórios (TCCs, dissertações e teses); d) Orientação de Monitoria. (listar atividade, nome do(a) estudante, curso, série, CH semanal)

Atividade (a, b, c ou d) <sup>8</sup>	Nome do(a) estudante <sup>9</sup>	Curso <sup>10</sup>	Série <sup>11</sup>	C H semanal (1º sem.) <sup>12</sup>	C H semanal (2º sem.) <sup>13</sup>
c	Antero da Cunha e Silva Filho	Mestrado Profissional em Artes	2	3	3
c	Lui Martins	Mestrado Profissional em Artes	1	3	3
c	Adriana Sayuri Omoto	Mestrado Profissional em Artes	2	3	3
a	Adriana Sayuri Omoto	Mestrado Profissional em Artes	2	1	-
c	Orientação TCC	Bacharelado em Dança	4	1	1
c	Orientação TCC	Bacharelado em Dança	4	1	1
<b>TOTAL DE CARGA HORÁRIA SEMANAL SUPERVISÃO E ORIENTAÇÃO<sup>15</sup></b>				<b>12</b>	<b>11</b>
<b>2 - MÉDIA SEMANAL ANUAL DA CARGA HORÁRIA DE ORIENTAÇÃO E SUPERVISÃO<sup>14</sup></b>				<b>12</b>	

**Observação 8:** a) Estágio Curricular Supervisionado Obrigatório para os cursos de Graduação e Estágio Docência para Pós-graduação Stricto Sensu. b) Atividades de aulas práticas em instituições da área de saúde; c) Orientação de Trabalhos Acadêmicos Obrigatórios (TCCs, dissertações e teses); d) Orientação de Monitoria.

**Observação 9:** O nome do(a) estudante pode ser de orientação definida ou de previsão para o ano seguinte a partir dos(as) estudantes matriculados na série anterior à oferta de orientação. Alterações e ajustes podem ocorrer sem prejuízo deste PAD

**Observação 10:** Indicar o nome do curso em que o(a) estudante está matriculado.

**Observação 11:** Indicar a série do curso em que o(a) estudante está matriculado.

**Observação 12:** Indicar a carga horária em horas de orientação semanal no primeiro semestre.

**Observação 13:** Indicar a carga horária em horas de orientação semanal no segundo semestre.

**Observação 14:** A média semanal da carga horária de orientação e supervisão anual corresponde à média aritmética do total da carga horária semanal do primeiro semestre e do segundo semestre (total CH semanal do primeiro semestre + total CH semanal do segundo semestre / 2).

**Observação 15:** Soma da média semanal de carga horária.

## 3. ATIVIDADES DE PESQUISA / EXTENSÃO / CULTURA E PROGRAMAS ESPECIAIS

**PLANO DE ATIVIDADES DOCENTES - PAD**  
**Instrução Normativa Conjunta 001/2021**  
**PROGESP/PROEC/PROGRAD**

(nominar projeto(s)/programa(s), nome do(s) orientando(s), carga horária semanal)

ATIVIDADES DE PESQUISA, EXTENSÃO E CULTURA E PROGRAMAS ESPECIAIS <sup>16</sup>	FUNÇÃO (Coordenador, Membro) <sup>17</sup>	NOME DO ORIENTANDO (se houver) <sup>18</sup>	Carga horária semanal <sup>19</sup>
O passado se faz no futuro: história, memória e devires da dança contemporânea em Curitiba a partir da experiência da Casa Hoffmann (Projeto de pesquisa)	Coordenador/Pesquisador	-----	12
Grupo de Pesquisa em Dança	Líder	-----	2
PIC	Orientador		1
<b>3 - TOTAL DE CARGA HORÁRIA SEMANAL PESQUISA/EXTENSÃO/CULTURA/PROGRAMAS ESPECIAIS <sup>20</sup></b>			<b>15</b>

**Observação 16:** Indicar tipo do projeto (pesquisa, extensão e cultura ou programas especiais) e nome conforme cadastro na UNESPAR.

**Observação 17:** Indicar função no projeto (coordenador, membro ou outra descrição) e conforme cadastro na UNESPAR.

**Observação 18:** Indicar nome do orientando se houver.

**Observação 19:** Indicar carga horária semanal da atividade.

**Observação 20:** Soma carga horária semanal.

**4. ATIVIDADES DE GESTÃO INSTITUCIONAL** (nominar cargo, número e data da portaria de nomeação, CH semanal)

CARGO <sup>21</sup>	LOCAL <sup>22</sup>	NÚMERO E DATA ATO LEGAL <sup>23</sup>	Carga horária semanal <sup>24</sup>
Conselheiro Centro de Artes	Centro de Artes	193/2022 REITORIA/UNESPAR	1
Núcleo Docente Estruturante - NDE	Colegiado de Dança	004/2020 CAA/UNESPAR	1
Membro Colegiado PPGArtes	Colegiado PPGArtes	Não se aplica – membro nato	1
Membro Colegiado Dança	Colegiado de Dança	Não se aplica – membro nato	1
<b>4 - TOTAL DE CARGA HORÁRIA SEMANAL DE GESTÃO INSTITUCIONAL</b>			<b>4</b>

**Observação 21:** Cargo conforme descrito no ato legal.

**Observação 22:** Local onde exerce a função (colegiado de curso, centro de área, campus, reitoria ou outro conforme ato legal).

**Observação 23:** Ato legal de nomeação com data (portaria, decreto, etc.)

**Observação 24:** Soma carga horária semanal.

**5. RESUMO DAS ATIVIDADES E TOTALIZAÇÃO <sup>25</sup>**

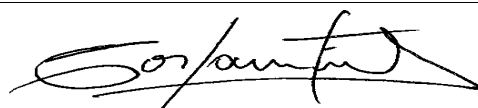
ATIVIDADE	Carga horária semanal

1 - TOTAL DE MÉDIA SEMANAL ANUAL DE CARGA HORÁRIA DIDÁTICA <sup>7</sup>	18
2 - TOTAL DE MÉDIA SEMANAL ANUAL DE CARGA HORÁRIA SUPERVISÃO E ORIENTAÇÃO	12
3 - TOTAL DE CARGA HORÁRIA SEMANAL PESQUISA/EXTENSÃO/CULTURA/PROGRAMAS ESPECIAIS	15
4 - TOTAL DE CARGA HORÁRIA SEMANAL DE GESTÃO INSTITUCIONAL	4
<b>TOTAL DE CARGA HORÁRIA SEMANAL</b>	<b>40</b>

**Observação 25:** A soma carga horária semanal deve corresponder ao regime de trabalho do Professor na Unespar.

## 6. OUTRAS OBSERVAÇÕES

Foram subtraídas da soma total da carga-horária 9 (nove) horas efetivamente trabalhadas para que o total não ultrapassasse a carga horária semanal total correspondente ao regime de trabalho na soma superior a 40 (quarenta) horas.



Assinatura do(a) Docente em 06/02/2023

Aprovado no Colegiado do Curso na Reunião \_\_\_ do dia \_\_\_/\_\_\_/2022

Assinatura do Coordenador de Curso \_\_/\_\_/\_\_

Homologado no Conselho de Centro na Reunião \_\_\_ do dia \_\_\_/\_\_\_/\_\_\_

Assinatura do Diretor de Centro \_\_/\_\_/\_\_

## 1. DADOS DO DOCENTE

<b>Ano letivo:</b>	2023		
<b>Nome</b>	Gisele Miyoko Onuki	<b>Regime de Trabalho:</b>	T-40/TIDE
<b>Campus:</b>	Curitiba II – FAP	<b>Centro de Área:</b>	Artes
<b>Colegiado:</b>	Bacharelado em Dança	<b>Área de concurso:</b>	Linguística, Letras e Artes
<b>Maior Titulação:</b>	Doutorado	<b>Data de obtenção do título:</b>	28/09/2021
<b>Tempo de docência nos componentes curriculares:</b>	13 anos	<b>Tempo efetivo de docência no ensino superior na UNESPAR:</b>	13 anos e 8 meses

## 2. ATIVIDADES DE ENSINO

### 2.1. Atividades Didáticas

a) Aulas na graduação; b) Aulas na pós-graduação *Lato Sensu* gratuita; c) Aulas na pós-graduação *Stricto Sensu*; d) Planejamento didático-pedagógico: mesmo quantitativo de carga horária atribuída para as aulas na graduação e na pós-graduação.

Atividade (a, b, c ou d) <sup>1</sup>	Disciplina <sup>2</sup>	Curso <sup>3</sup>	Turno <sup>4</sup>	Carga horária semanal (1º sem.) <sup>5</sup>	Carga horária semanal (2º sem.) <sup>5</sup>
-----	-----	-----	-----	-----	-----
<b>TOTAL DE CARGA HORÁRIA DIDÁTICA<sup>6</sup></b>				-----	-----
<b>1 - MÉDIA SEMANAL ANUAL DA CARGA HORÁRIA DIDÁTICA<sup>7</sup></b>				-----	

**Observação 1:** a) Aulas na graduação; b) Aulas na pós-graduação *Lato Sensu* gratuita; c) Aulas na pós-graduação *Stricto Sensu* (estas devem ser computadas na razão de 1,5 hora/aula); d) Planejamento didático-pedagógico.

**Observação 2:** Indicar o nome da disciplina que se refere a atividade.

**Observação 3:** Indicar o nome do curso em que a disciplina é ofertada.

**Observação 4:** Indicar o turno do curso em que a disciplina é ofertada.

**Observação 5:** Indicar a carga horária semanal no 1º e 2º semestre da disciplina, respectivamente. A CH semanal de cada disciplina deve corresponder a carga horária que consta no projeto pedagógico do curso, dividida por 36 semanas, caso seja de oferta anual, ou dividida por 18, caso seja de oferta semestral.

**Observação 6:** Soma da carga horária semanal de cada semestre.

**Observação 7:** A média semanal anual corresponde à média aritmética simples, entre o 1º e 2º semestre (total CH semanal do primeiro semestre + total CH semanal do segundo semestre / 2).

## 2.2. Atividades de Supervisão e Orientação

a) Estágio Curricular Supervisionado Obrigatório para os cursos de Graduação e Estágio Docência para Pós-graduação Stricto Sensu. b) Atividades de aulas práticas em instituições da área de saúde; c) Orientação de Trabalhos Acadêmicos Obrigatórios (TCCs, dissertações e teses); d) Orientação de Monitoria. (listar atividade, nome do(a) estudante, curso, série, CH semanal)

Atividade (a, b, c ou d) <sup>8</sup>	Nome do(a) estudante <sup>9</sup>	Curso <sup>10</sup>	Série <sup>11</sup>	C H semanal (1º sem.) <sup>12</sup>	C H semanal (2º sem.) <sup>13</sup>
-----	-----	-----	-----	-----	-----
<b>TOTAL DE CARGA HORÁRIA SEMANAL SUPERVISÃO E ORIENTAÇÃO<sup>15</sup></b>				-----	-----
<b>2 - MÉDIA SEMANAL ANUAL DA CARGA HORÁRIA DE ORIENTAÇÃO E SUPERVISÃO<sup>14</sup></b>				-----	

**Observação 8:** a) Estágio Curricular Supervisionado Obrigatório para os cursos de Graduação e Estágio Docência para Pós-graduação Stricto Sensu. b) Atividades de aulas práticas em instituições da área de saúde; c) Orientação de Trabalhos Acadêmicos Obrigatórios (TCCs, dissertações e teses); d) Orientação de Monitoria.

**Observação 9:** O nome do(a) estudante pode ser de orientação definida ou de previsão para o ano seguinte a partir dos(as) estudantes matriculados na série anterior à oferta de orientação. Alterações e ajustes podem ocorrer sem prejuízo deste PAD

**Observação 10:** Indicar o nome do curso em que o(a) estudante está matriculado.

**Observação 11:** Indicar a série do curso em que o(a) estudante está matriculado.

**Observação 12:** Indicar a carga horária em horas de orientação semanal no primeiro semestre.

**Observação 13:** Indicar a carga horária em horas de orientação semanal no segundo semestre.

**Observação 14:** A média semanal da carga horária de orientação e supervisão anual corresponde à média aritmética do total da carga horária semanal do primeiro semestre e do segundo semestre (total CH semanal do primeiro semestre + total CH semanal do segundo semestre /2).

**Observação 15:** Soma da média semanal de carga horária.

## 3. ATIVIDADES DE PESQUISA / EXTENSÃO / CULTURA E PROGRAMAS ESPECIAIS

(nominar projeto(s)/programa(s), nome do(s) orientando(s), carga horária semanal)

ATIVIDADES DE PESQUISA, EXTENSÃO E CULTURA E PROGRAMAS ESPECIAIS <sup>16</sup>	FUNÇÃO (Coordenador, Membro) <sup>17</sup>	NOME DO ORIENTANDO (se houver) <sup>18</sup>	Carga horária semanal <sup>19</sup>
-----	-----	-----	-----
<b>3 - TOTAL DE CARGA HORÁRIA SEMANAL PESQUISA/EXTENSÃO/CULTURA/PROGRAMAS ESPECIAIS<sup>20</sup></b>			-----

**Observação 16:** Indicar tipo do projeto (pesquisa, extensão e cultura ou programas especiais) e nome conforme cadastro na UNESPAR.

**Observação 17:** Indicar função no projeto (coordenador, membro ou outra descrição) e conforme cadastro na UNESPAR.

**Observação 18:** Indicar nome do orientando se houver.

**Observação 19:** Indicar carga horária semanal da atividade.

**Observação 20:** Soma carga horária semanal.



**4. ATIVIDADES DE GESTÃO INSTITUCIONAL** (nominar cargo, número e data da portaria de nomeação, CH semanal)

CARGO <sup>21</sup>	LOCAL <sup>22</sup>	NÚMERO E DATA ATO LEGAL <sup>23</sup>	Carga horária semanal <sup>24</sup>
-----	-----	-----	-----
<b>4 - TOTAL DE CARGA HORÁRIA SEMANAL DE GESTÃO INSTITUCIONAL</b>			-----

**Observação 21:** Cargo conforme descrito no ato legal.

**Observação 22:** Local onde exerce a função (colegiado de curso, centro de área, campus, reitoria ou outro conforme ato legal).

**Observação 23:** Ato legal de nomeação com data (portaria, decreto, etc.)

**Observação 24:** Soma carga horária semanal.

**5. RESUMO DAS ATIVIDADES E TOTALIZAÇÃO** <sup>25</sup>

ATIVIDADE	Carga horária semanal
1 - TOTAL DE MÉDIA SEMANAL ANUAL DE CARGA HORÁRIA DIDÁTICA <sup>7</sup>	-----
2 - TOTAL DE MÉDIA SEMANAL ANUAL DE CARGA HORÁRIA SUPERVISÃO E ORIENTAÇÃO	-----
3 - TOTAL DE CARGA HORÁRIA SEMANAL PESQUISA/EXTENSÃO/CULTURA/PROGRAMAS ESPECIAIS	-----
4 - TOTAL DE CARGA HORÁRIA SEMANAL DE GESTÃO INSTITUCIONAL	-----
<b>TOTAL DE CARGA HORÁRIA SEMANAL</b>	-----

**Observação 25:** A soma carga horária semanal deve corresponder ao regime de trabalho do Professor na Unespar.

**6. OUTRAS OBSERVAÇÕES**

**EM CESSÃO FUNCIONAL PARA A SECRETARIA DE ESTADO DA CIÊNCIA, TECNOLOGIA E ENSINO SUPERIOR (SETI), DECRETO ESTADUAL 025/2023, ATUALMENTE EXERCENDO O CARGO DE CHEFIA DA COORDENADORIA DE ENSINO SUPERIOR, PESQUISA E EXTENSÃO, ATUANDO COMO MEMBRO SUPLENTE NO CONSELHO ESTADUAL DE EDUCAÇÃO DO PARANÁ (DECRETO ESTADUAL 8.392/2021) E COMO MEMBRO DO COMITÊ INSTITUCIONAL DE ACOMPANHAMENTO DAS POLÍTICAS DE FORMAÇÃO DE PROFESSORES PARA A EDUCAÇÃO BÁSICA DA UNESPAR (PORTARIA 1162/2022 – REITORIA/UNESPAR).**

**PLANO DE ATIVIDADES DOCENTES - PAD**  
**Instrução Normativa Conjunta 001/2021**  
**PROGESP/PROEC/PROGRAD**



Assinatura do Docente em \_09/ 02/ 2023\_

Aprovado no Colegiado do Curso na Reunião \_\_\_ do dia \_\_\_/\_\_\_/2022

Assinatura do Coordenador de Curso \_\_\_/\_\_\_/\_\_\_

Homologado no Conselho de Centro na Reunião \_\_\_ do dia \_\_\_/\_\_\_/\_\_\_

Assinatura do Diretor de Centro \_\_\_/\_\_\_/\_\_\_

## 1. DADOS DO DOCENTE

<b>Ano letivo:</b>	2023		
<b>Nome</b>	Luiz Fernando Pereira	<b>Regime de Trabalho:</b>	T 20
<b>Campus:</b>	Curitiba II	<b>Centro de Área:</b>	Artes
<b>Colegiado:</b>	Dança	<b>Área de concurso:</b>	Dança
<b>Maior Titulação:</b>	Doutor	<b>Data de obtenção do título:</b>	13/05/1999
<b>Tempo de docência nos componentes curriculares:</b>	42 anos	<b>Tempo efetivo de docência no ensino superior na UNESPAR:</b>	32 anos

## 2. ATIVIDADES DE ENSINO

### 2.1. Atividades Didáticas

a) Aulas na graduação; b) Aulas na pós-graduação *Lato Sensu* gratuita; c) Aulas na pós-graduação *Stricto Sensu*; d) Planejamento didático-pedagógico: mesmo quantitativo de carga horária atribuída para as aulas na graduação e na pós-graduação.

Atividade (a, b, c ou d) <sup>1</sup>	Disciplina <sup>2</sup>	Curso <sup>3</sup>	Turno <sup>4</sup>	Carga horária semanal (1º sem.) <sup>5</sup>	Carga horária semanal (2º sem.) <sup>5</sup>
-----	-----	-----	-----	-----	-----
<b>TOTAL DE CARGA HORÁRIA DIDÁTICA<sup>6</sup></b>				-----	-----
<b>1 - MÉDIA SEMANAL ANUAL DA CARGA HORÁRIA DIDÁTICA<sup>7</sup></b>				-----	

**Observação 1:** a) Aulas na graduação; b) Aulas na pós-graduação *Lato Sensu* gratuita; c) Aulas na pós-graduação *Stricto Sensu* (estas devem ser computadas na razão de 1,5 hora/aula); d) Planejamento didático-pedagógico.

**Observação 2:** Indicar o nome da disciplina que se refere a atividade.

**Observação 3:** Indicar o nome do curso em que a disciplina é ofertada.

**Observação 4:** Indicar o turno do curso em que a disciplina é ofertada.

**Observação 5:** Indicar a carga horária semanal no 1º e 2º semestre da disciplina, respectivamente. A CH semanal de cada disciplina deve corresponder a carga horária que consta no projeto pedagógico do curso, dividida por 36 semanas, caso seja de oferta anual, ou dividida por 18, caso seja de oferta semestral.

**Observação 6:** Soma da carga horária semanal de cada semestre.

**Observação 7:** A média semanal anual corresponde à média aritmética simples, entre o 1º e 2º semestre (total CH semanal do primeiro semestre + total CH semanal do segundo semestre / 2).

## 2.2. Atividades de Supervisão e Orientação

a) Estágio Curricular Supervisionado Obrigatório para os cursos de Graduação e Estágio Docência para Pós-graduação Stricto Sensu. b) Atividades de aulas práticas em instituições da área de saúde; c) Orientação de Trabalhos Acadêmicos Obrigatórios (TCCs, dissertações e teses); d) Orientação de Monitoria. (listar atividade, nome do(a) estudante, curso, série, CH semanal)

Atividade (a, b, c ou d) <sup>8</sup>	Nome do(a) estudante <sup>9</sup>	Curso <sup>10</sup>	Série <sup>11</sup>	C H semanal (1º sem.) <sup>12</sup>	C H semanal (2º sem.) <sup>13</sup>
-----	-----	-----	-----	-----	-----
<b>TOTAL DE CARGA HORÁRIA SEMANAL SUPERVISÃO E ORIENTAÇÃO<sup>15</sup></b>				-----	-----
<b>2 - MÉDIA SEMANAL ANUAL DA CARGA HORÁRIA DE ORIENTAÇÃO E SUPERVISÃO<sup>14</sup></b>				-----	

**Observação 8:** a) Estágio Curricular Supervisionado Obrigatório para os cursos de Graduação e Estágio Docência para Pós-graduação Stricto Sensu. b) Atividades de aulas práticas em instituições da área de saúde; c) Orientação de Trabalhos Acadêmicos Obrigatórios (TCCs, dissertações e teses); d) Orientação de Monitoria.

**Observação 9:** O nome do(a) estudante pode ser de orientação definida ou de previsão para o ano seguinte a partir dos(as) estudantes matriculados na série anterior à oferta de orientação. Alterações e ajustes podem ocorrer sem prejuízo deste PAD

**Observação 10:** Indicar o nome do curso em que o(a) estudante está matriculado.

**Observação 11:** Indicar a série do curso em que o(a) estudante está matriculado.

**Observação 12:** Indicar a carga horária em horas de orientação semanal no primeiro semestre.

**Observação 13:** Indicar a carga horária em horas de orientação semanal no segundo semestre.

**Observação 14:** A média semanal da carga horária de orientação e supervisão anual corresponde à média aritmética do total da carga horária semanal do primeiro semestre e do segundo semestre (total CH semanal do primeiro semestre + total CH semanal do segundo semestre /2).

**Observação 15:** Soma da média semanal de carga horária.

## 3. ATIVIDADES DE PESQUISA / EXTENSÃO / CULTURA E PROGRAMAS ESPECIAIS

(nominar projeto(s)/programa(s), nome do(s) orientando(s), carga horária semanal)

ATIVIDADES DE PESQUISA, EXTENSÃO E CULTURA E PROGRAMAS ESPECIAIS <sup>16</sup>	FUNÇÃO (Coordenador, Membro) <sup>17</sup>	NOME DO ORIENTANDO (se houver) <sup>18</sup>	Carga horária semanal <sup>19</sup>
-----	-----	-----	-----
<b>3 - TOTAL DE CARGA HORÁRIA SEMANAL PESQUISA/EXTENSÃO/CULTURA/PROGRAMAS ESPECIAIS<sup>20</sup></b>			-----

**Observação 16:** Indicar tipo do projeto (pesquisa, extensão e cultura ou programas especiais) e nome conforme cadastro na UNESPAR.

**Observação 17:** Indicar função no projeto (coordenador, membro ou outra descrição) e conforme cadastro na UNESPAR.

**Observação 18:** Indicar nome do orientando se houver.

**Observação 19:** Indicar carga horária semanal da atividade.

**Observação 20:** Soma carga horária semanal.

**PLANO DE ATIVIDADES DOCENTES - PAD**  
**Instrução Normativa Conjunta 001/2021**  
**PROGESP/PROEC/PROGRAD**

**4. ATIVIDADES DE GESTÃO INSTITUCIONAL** (nominar cargo, número e data da portaria de nomeação, CH semanal)

CARGO <sup>21</sup>	LOCAL <sup>22</sup>	NÚMERO E DATA ATO LEGAL <sup>23</sup>	Carga horária semanal <sup>24</sup>
-----	-----	-----	-----
<b>4 - TOTAL DE CARGA HORÁRIA SEMANAL DE GESTÃO INSTITUCIONAL</b>			-----

**Observação 21:** Cargo conforme descrito no ato legal.

**Observação 22:** Local onde exerce a função (colegiado de curso, centro de área, campus, reitoria ou outro conforme ato legal).

**Observação 23:** Ato legal de nomeação com data (portaria, decreto, etc.)

**Observação 24:** Soma carga horária semanal.

**5. RESUMO DAS ATIVIDADES E TOTALIZAÇÃO** <sup>25</sup>


ATIVIDADE	Carga horária semanal
1 - TOTAL DE MÉDIA SEMANAL ANUAL DE CARGA HORÁRIA DIDÁTICA <sup>7</sup>	-----
2 - TOTAL DE MÉDIA SEMANAL ANUAL DE CARGA HORÁRIA SUPERVISÃO E ORIENTAÇÃO	-----
3 - TOTAL DE CARGA HORÁRIA SEMANAL PESQUISA/EXTENSÃO/CULTURA/PROGRAMAS ESPECIAIS	-----
4 - TOTAL DE CARGA HORÁRIA SEMANAL DE GESTÃO INSTITUCIONAL	-----
<b>TOTAL DE CARGA HORÁRIA SEMANAL</b>	-----

**Observação 25:** A soma carga horária semanal deve corresponder ao regime de trabalho do Professor na Unespar.

**6. OUTRAS OBSERVAÇÕES**

<b>EM GOZO DE LICENÇA ESPECIAL</b>
------------------------------------

**PLANO DE ATIVIDADES DOCENTES - PAD**  
**Instrução Normativa Conjunta 001/2021**  
**PROGESP/PROEC/PROGRAD**



Assinatura do Docente em 09/ 02/ 2023

Aprovado no Colegiado do Curso na Reunião \_\_\_ do dia \_\_\_/\_\_\_/2022

Assinatura do Coordenador de Curso \_\_\_ / \_\_\_ / \_\_\_

Homologado no Conselho de Centro na Reunião \_\_\_ do dia \_\_\_/\_\_\_/\_\_\_

Assinatura do Diretor de Centro \_\_\_ / \_\_\_ / \_\_\_

## 1. DADOS DO DOCENTE

<b>Ano letivo:</b>	2023		
<b>Nome</b>	Marila annibelli vellozo	<b>Regime de Trabalho:</b>	TIDE
<b>Campus:</b>	Curitiba II	<b>Centro de Área:</b>	Artes
<b>Colegiado:</b>	Dança e Mestrado Profissional em Artes	<b>Área de concurso:</b>	Dança
<b>Maior Titulação:</b>	Doutora	<b>Data de obtenção do título:</b>	2011
<b>Tempo de docência nos componentes curriculares:</b>	33 anos e 9 meses	<b>Tempo efetivo de docência no ensino superior na UNESPAR:</b>	33 anos e 9 meses

## 2. ATIVIDADES DE ENSINO

### 2.1. Atividades Didáticas

a) Aulas na graduação; b) Aulas na pós-graduação *Lato Sensu* gratuita; c) Aulas na pós-graduação *Stricto Sensu*; d) Planejamento didático-pedagógico: mesmo quantitativo de carga horária atribuída para as aulas na graduação e na pós-graduação.

Atividade (a, b, c ou d) <sup>1</sup>	Disciplina <sup>2</sup>	Curso <sup>3</sup>	Turno <sup>4</sup>	Carga horária semanal (1º sem.) <sup>5</sup>	Carga horária semanal (2º sem.) <sup>5</sup>
Mestrado	Abordagens e Lógicas de Criação Ensino nas Artes	Mestrado Profissional em Artes	tarde	1,5	00
<b>Planejamento</b>					
Mestrado	Abordagens e Lógicas de Criação Ensino nas Artes	Mestrado Profissional em Artes	tarde	1,5	00
<b>TOTAL DE CARGA HORÁRIA DIDÁTICA<sup>6</sup></b>				<b>03h</b>	<b>00</b>
<b>1 - MÉDIA SEMANAL ANUAL DA CARGA HORÁRIA DIDÁTICA<sup>7</sup></b>				<b>1,5</b>	

**Observação 1:** a) Aulas na graduação; b) Aulas na pós-graduação Lato Sensu gratuita; c) Aulas na pós-graduação Stricto Sensu (estas devem ser computadas na razão de 1,5 hora/aula); d) Planejamento didático-pedagógico.

**Observação 2:** Indicar o nome da disciplina que se refere a atividade.

**Observação 3:** Indicar o nome do curso em que a disciplina é ofertada.

**Observação 4:** Indicar o turno do curso em que a disciplina é ofertada.

**Observação 5:** Indicar a carga horária semanal no 1º e 2º semestre da disciplina, respectivamente. A CH semanal de cada disciplina deve corresponder a carga horária que consta no projeto pedagógico do curso, dividida por 36 semanas, caso seja de oferta anual, ou dividida por 18, caso seja de oferta semestral.

**Observação 6:** Soma da carga horária semanal de cada semestre.



**Observação 7:** A média semanal anual corresponde à média aritmética simples, entre o 1º e 2º semestre (total CH semanal do primeiro semestre + total CH semanal do segundo semestre / 2).

## 2.2. Atividades de Supervisão e Orientação

a) Estágio Curricular Supervisionado Obrigatório para os cursos de Graduação e Estágio Docência para Pós-graduação Stricto Sensu. b) Atividades de aulas práticas em instituições da área de saúde; c) Orientação de Trabalhos Acadêmicos Obrigatórios (TCCs, dissertações e teses); d) Orientação de Monitoria. (listar atividade, nome do(a) estudante, curso, série, CH semanal)

Atividade (a, b, c ou d) <sup>8</sup>	Nome do(a) estudante <sup>9</sup>	Curso <sup>10</sup>	Série <sup>11</sup>	C H semanal (1º sem.) <sup>12</sup>	C H semanal (2º sem.) <sup>13</sup>
Mestrado	Raphael Fernandes de Souza	Mestrado Profissional em Artes	3ª serie	1h	00
Mestrado					
Nova orientanda	Fernanda Russo Rosa Meller	Mestrado Profissional em Artes	4ª série	3h	3h
<b>TOTAL DE CARGA HORÁRIA SEMANAL SUPERVISÃO E ORIENTAÇÃO<sup>15</sup></b>				<b>4,0</b>	<b>3h</b>
<b>2 - MÉDIA SEMANAL ANUAL DA CARGA HORÁRIA DE ORIENTAÇÃO E SUPERVISÃO<sup>14</sup></b>				<b>3,5</b>	

**Observação 8:** a) Estágio Curricular Supervisionado Obrigatório para os cursos de Graduação e Estágio Docência para Pós-graduação Stricto Sensu. b) Atividades de aulas práticas em instituições da área de saúde; c) Orientação de Trabalhos Acadêmicos Obrigatórios (TCCs, dissertações e teses); d) Orientação de Monitoria.

**Observação 9:** O nome do(a) estudante pode ser de orientação definida ou de previsão para o ano seguinte a partir dos(as) estudantes matriculados na série anterior à oferta de orientação. Alterações e ajustes podem ocorrer sem prejuízo deste PAD

**Observação 10:** Indicar o nome do curso em que o(a) estudante está matriculado.

**Observação 11:** Indicar a série do curso em que o(a) estudante está matriculado.

**Observação 12:** Indicar a carga horária em horas de orientação semanal no primeiro semestre.

**Observação 13:** Indicar a carga horária em horas de orientação semanal no segundo semestre.

**Observação 14:** A média semanal da carga horária de orientação e supervisão anual corresponde à média aritmética do total da carga horária semanal do primeiro semestre e do segundo semestre (total CH semanal do primeiro semestre + total CH semanal do segundo semestre / 2).

**Observação 15:** Soma da média semanal de carga horária.

## 3. ATIVIDADES DE PESQUISA / EXTENSÃO / CULTURA E PROGRAMAS ESPECIAIS

(nominar projeto(s)/programa(s), nome do(s) orientando(s), carga horária semanal)

ATIVIDADES DE PESQUISA, EXTENSÃO E CULTURA E PROGRAMAS ESPECIAIS <sup>16</sup>	FUNÇÃO (Coordenador, Membro) <sup>17</sup>	NOME DO ORIENTANDO (se houver) <sup>18</sup>	Carga horária semanal <sup>19</sup>

Projeto de Pesquisa: A Dança no contexto institucional do Curitiba II/UNESPAR entre os anos de 1994 e 2024	Projeto da pesquisadora registrado na Divisão de Pesquisa	Não há	05h
<b>3 - TOTAL DE CARGA HORÁRIA SEMANAL PESQUISA/EXTENSÃO/CULTURA/PROGRAMAS ESPECIAIS <sup>20</sup></b>			<b>05h</b>

**Observação 16:** Indicar tipo do projeto (pesquisa, extensão e cultura ou programas especiais) e nome conforme cadastro na UNESPAR.

**Observação 17:** Indicar função no projeto (coordenador, membro ou outra descrição) e conforme cadastro na UNESPAR.

**Observação 18:** Indicar nome do orientando se houver.

**Observação 19:** Indicar carga horária semanal da atividade.

**Observação 20:** Soma carga horária semanal.

#### 4. ATIVIDADES DE GESTÃO INSTITUCIONAL (nominar cargo, número e data da portaria de nomeação, CH semanal)

CARGO <sup>21</sup>	LOCAL <sup>22</sup>	NÚMERO E DATA ATO LEGAL <sup>23</sup>	Carga horária semanal <sup>24</sup>
SETI (Secretaria Geral de Ciência, Tecnologia e Ensino Superior) – função de gestão pública - assistente	SETI (Secretaria Geral de Ciência, Tecnologia e Ensino Superior)	Decreto Estadual 106/2023 DIOE 11336 Decreto 106, de 11.02.23 Nomeação com efeitos a partir de 01.01.23	30h
<b>4 - TOTAL DE CARGA HORÁRIA SEMANAL DE GESTÃO INSTITUCIONAL</b>			<b>30h</b>

**Observação 21:** Cargo conforme descrito no ato legal.

**Observação 22:** Local onde exerce a função (colegiado de curso, centro de área, campus, reitoria ou outro conforme ato legal).

**Observação 23:** Ato legal de nomeação com data (portaria, decreto, etc.)

**Observação 24:** Soma carga horária semanal.

#### 5. RESUMO DAS ATIVIDADES E TOTALIZAÇÃO <sup>25</sup>

ATIVIDADE	Carga horária semanal
<b>1 - TOTAL DE MÉDIA SEMANAL ANUAL DE CARGA HORÁRIA DIDÁTICA<sup>7</sup></b>	<b>1,5</b>
<b>2 -TOTAL DE MÉDIA SEMANAL ANUAL DE CARGA HORÁRIA SUPERVISÃO E ORIENTAÇÃO</b>	<b>3,5</b>
<b>3 - TOTAL DE CARGA HORÁRIA SEMANAL PESQUISA/EXTENSÃO/CULTURA/PROGRAMAS ESPECIAIS</b>	<b>05</b>
<b>4 - TOTAL DE CARGA HORÁRIA SEMANAL DE GESTÃO INSTITUCIONAL</b>	<b>30h</b>
<b>TOTAL DE CARGA HORÁRIA SEMANAL</b>	<b>40h</b>

**Observação 25:** A soma carga horária semanal deve corresponder ao regime de trabalho do Professor na Unespar.

## 6. OUTRAS OBSERVAÇÕES

Informo que mesmo estando em afastamento para o cargo da SETI, desde 1/1/2023, há um comprometimento com o Programa de Pós-Graduação, Mestrado Profissional em Artes (em acordo com a SETI), para manutenção e atendimento a esse vínculo acadêmico. Portanto, computei apenas um percentual de minha carga de trabalho no referido órgão ao qual estou cedida para estabelecer no quadro total de horas, às 40h.


*Marilda Tello*

Assinatura do(a) Docente em 08/02/2023\_\_

Aprovado no Colegiado do Curso na Reunião \_\_\_ do dia \_\_\_/\_\_\_/\_\_\_

Assinatura do Coordenador de Curso \_\_\_/\_\_\_/\_\_\_

Homologado no Conselho de Centro na Reunião \_\_\_ do dia \_\_\_/\_\_\_/\_\_\_

Assinatura do Diretor de Centro \_\_\_/\_\_\_/\_\_\_

### 1. DADOS DO DOCENTE

<b>Ano letivo:</b>	2023		
<b>Nome</b>	Paloma Bianchi	<b>Regime de Trabalho:</b>	Professora Colaboradora RT20
<b>Campus:</b>	de Curitiba II	<b>Centro de Área:</b>	Centro de Artes
<b>Colegiado:</b>	Bacharelado em Dança	<b>Área de concurso:</b>	Dança (Política, Sociedade e Cultura para o campo da Dança)
<b>Maior Titulação:</b>	Doutorado	<b>Data de obtenção do título:</b>	23/03/2021
<b>Tempo de docência nos componentes curriculares:</b>	desde setembro de 2022	<b>Tempo efetivo de docência no ensino superior na UNESPAR:</b>	desde setembro de 2022

### 2. ATIVIDADES DE ENSINO

#### 2.1. Atividades Didáticas

a) Aulas na graduação; b) Aulas na pós-graduação *Lato Sensu* gratuita; c) Aulas na pós-graduação *Stricto Sensu*; d) Planejamento didático-pedagógico: mesmo quantitativo de carga horária atribuída para as aulas na graduação e na pós-graduação.

Atividade (a, b, c ou d) <sup>1</sup>	Disciplina <sup>2</sup>	Curso <sup>3</sup>	Turno <sup>4</sup>	Carga horária semanal (1º sem.) <sup>5</sup>	Carga horária semanal (2º sem.) <sup>5</sup>
a	Abordagens e Lógicas da Dança III	Bacharelado e Licenciatura em Dança	Matutino	4h	-
d	Planejamento didático-pedagógico			4h	-
a	Estudos do Corpo em Movimento I	Bacharelado e Licenciatura em Dança	Matutino	4h	-
d	Planejamento didático-pedagógico			4h	-
a	Ateliê de Criação IV	Bacharelado em Dança	Matutino	4h	-
d	Planejamento didático-pedagógico			4h	-
a	Dramaturgias da Dança	Bacharelado em Dança	Matutino	2h	-
d	Planejamento didático-pedagógico			2h	-
a	Gestão e Sustentabilidade Cultural I	Bacharelado e Licenciatura em Dança	Matutino	2h	-
d	Planejamento didático-pedagógico			2h	-
a	Prática de Pesquisa II	Bacharelado e Licenciatura em Dança	Matutino	-	2h
d	Planejamento didático-pedagógico			-	2h

**PLANO DE ATIVIDADES DOCENTES - PAD**  
**Instrução Normativa Conjunta 001/2021**  
**PROGESP/PROEC/PROGRAD**

a	Gestão e Sustentabilidade Cultural II	Bacharelado e Licenciatura em Dança	Matutino	-	2h
d	Planejamento didático-pedagógico			-	2h
a	Abordagens e Lógicas da Dança IV	Bacharelado e Licenciatura em Dança	Matutino	-	4h
d	Planejamento didático-pedagógico			-	4h
a	Residência Artística II	Bacharelado em Dança	Matutino	-	2h
d	Planejamento didático-pedagógico			-	2h
a	Crítica de dança	Bacharelado e Licenciatura em Dança	Matutino	-	4h
d	Planejamento didático-pedagógico			-	4h
a	Tópicos Especiais em Dança II: Corpo e Movimento	Bacharelado e Licenciatura em Dança	Matutino	-	2h
d	Planejamento didático-pedagógico			-	2h
<b>TOTAL DE CARGA HORÁRIA DIDÁTICA<sup>6</sup></b>				<b>32h</b>	<b>32h</b>
<b>1 - MÉDIA SEMANAL ANUAL DA CARGA HORÁRIA DIDÁTICA<sup>7</sup></b>				<b>32h</b>	

**Observação 1:** a) Aulas na graduação; b) Aulas na pós-graduação Lato Sensu gratuita; c) Aulas na pós-graduação Stricto Sensu (estas devem ser computadas na razão de 1,5 hora/aula); d) Planejamento didático-pedagógico.

**Observação 2:** Indicar o nome da disciplina que se refere a atividade.

**Observação 3:** Indicar o nome do curso em que a disciplina é ofertada.

**Observação 4:** Indicar o turno do curso em que a disciplina é ofertada.

**Observação 5:** Indicar a carga horária semanal no 1º e 2º semestre da disciplina, respectivamente. A CH semanal de cada disciplina deve corresponder a carga horária que consta no projeto pedagógico do curso, dividida por 36 semanas, caso seja de oferta anual, ou dividida por 18, caso seja de oferta semestral.

**Observação 6:** Soma da carga horária semanal de cada semestre.

**Observação 7:** A média semanal anual corresponde à média aritmética simples, entre o 1º e 2º semestre (total CH semanal do primeiro semestre + total CH semanal do segundo semestre / 2).

## 2.2. Atividades de Supervisão e Orientação

a) Estágio Curricular Supervisionado Obrigatório para os cursos de Graduação e Estágio Docência para Pós-graduação Stricto Sensu. b) Atividades de aulas práticas em instituições da área de saúde; c) Orientação de Trabalhos Acadêmicos Obrigatórios (TCCs, dissertações e teses); d) Orientação de Monitoria. (listar atividade, nome do(a) estudante, curso, série, CH semanal)

Atividade (a, b, c ou d) <sup>8</sup>	Nome do(a) estudante <sup>9</sup>	Curso <sup>10</sup>	Série <sup>11</sup>	C H semanal (1º sem.) <sup>12</sup>	C H semanal (2º sem.) <sup>13</sup>
c	Aluno 01 - TCC	Bacharelado e Licenciatura em Dança	4ª	1h	1h
c	Aluno 02 - TCC	Bacharelado e Licenciatura em Dança	4ª	1h	1h
c	Aluno 03 - TCC	Bacharelado e Licenciatura em Dança	4ª	1h	1h
<b>TOTAL DE CARGA HORÁRIA SEMANAL SUPERVISÃO E ORIENTAÇÃO<sup>15</sup></b>				<b>3h</b>	<b>3h</b>
<b>2 - MÉDIA SEMANAL ANUAL DA CARGA HORÁRIA DE ORIENTAÇÃO E SUPERVISÃO<sup>14</sup></b>				<b>3h</b>	

**Observação 8:** a) Estágio Curricular Supervisionado Obrigatório para os cursos de Graduação e Estágio Docência para Pós-graduação Stricto Sensu. b) Atividades de aulas práticas em instituições da área de saúde; c) Orientação de Trabalhos Acadêmicos Obrigatórios (TCCs, dissertações e teses); d) Orientação de Monitoria.

**Observação 9:** O nome do(a) estudante pode ser de orientação definida ou de previsão para o ano seguinte a partir dos(as) estudantes matriculados na série anterior à oferta de orientação. Alterações e ajustes podem ocorrer sem prejuízo deste PAD

**Observação 10:** Indicar o nome do curso em que o(a) estudante está matriculado.

**Observação 11:** Indicar a série do curso em que o(a) estudante está matriculado.

**Observação 12:** Indicar a carga horária em horas de orientação semanal no primeiro semestre.

**Observação 13:** Indicar a carga horária em horas de orientação semanal no segundo semestre.

**Observação 14:** A média semanal da carga horária de orientação e supervisão anual corresponde à média aritmética do total da carga horária semanal do primeiro semestre e do segundo semestre (total CH semanal do primeiro semestre + total CH semanal do segundo semestre /2).

**Observação 15:** Soma da média semanal de carga horária.

### 3. ATIVIDADES DE PESQUISA / EXTENSÃO / CULTURA E PROGRAMAS ESPECIAIS

(nominar projeto(s)/programa(s), nome do(s) orientando(s), carga horária semanal)

ATIVIDADES DE PESQUISA, EXTENSÃO E CULTURA E PROGRAMAS ESPECIAIS <sup>16</sup>	FUNÇÃO (Coordenador, Membro) <sup>17</sup>	NOME DO ORIENTANDO (se houver) <sup>18</sup>	Carga horária semanal <sup>19</sup>
Projeto de Extensão “Corpo, performance e o político em implicação” (CPP_Implicações)	Membro (coexecutor)	-	4h
<b>3 - TOTAL DE CARGA HORÁRIA SEMANAL PESQUISA/EXTENSÃO/CULTURA/PROGRAMAS ESPECIAIS <sup>20</sup></b>			<b>4h</b>

**Observação 16:** Indicar tipo do projeto (pesquisa, extensão e cultura ou programas especiais) e nome conforme cadastro na UNESPAR.

**Observação 17:** Indicar função no projeto (coordenador, membro ou outra descrição) e conforme cadastro na UNESPAR.

**Observação 18:** Indicar nome do orientando se houver.

**Observação 19:** Indicar carga horária semanal da atividade.

**Observação 20:** Soma carga horária semanal.

### 4. ATIVIDADES DE GESTÃO INSTITUCIONAL (nominar cargo, número e data da portaria de nomeação, CH semanal)

CARGO <sup>21</sup>	LOCAL <sup>22</sup>	NÚMERO E DATA ATO LEGAL <sup>23</sup>	Carga horária semanal <sup>24</sup>
Membro do Colegiado do Curso de Bacharelado em Dança (reunião semanal)	<i>Campus</i> de Curitiba II	-	1h
<b>4 - TOTAL DE CARGA HORÁRIA SEMANAL DE GESTÃO INSTITUCIONAL</b>			<b>1h</b>

**Observação 21:** Cargo conforme descrito no ato legal.

**Observação 22:** Local onde exerce a função (colegiado de curso, centro de área, campus, reitoria ou outro conforme ato legal).

**Observação 23:** Ato legal de nomeação com data (portaria, decreto, etc.)


**Observação 24:** Soma carga horária semanal.

## 5. RESUMO DAS ATIVIDADES E TOTALIZAÇÃO <sup>25</sup>

ATIVIDADE	Carga horária semanal
1 - TOTAL DE MÉDIA SEMANAL ANUAL DE CARGA HORÁRIA DIDÁTICA <sup>7</sup>	32h
2 - TOTAL DE MÉDIA SEMANAL ANUAL DE CARGA HORÁRIA SUPERVISÃO E ORIENTAÇÃO	3h
3 - TOTAL DE CARGA HORÁRIA SEMANAL PESQUISA/EXTENSÃO/CULTURA/PROGRAMAS ESPECIAIS	4h
4 - TOTAL DE CARGA HORÁRIA SEMANAL DE GESTÃO INSTITUCIONAL	1h
<b>TOTAL DE CARGA HORÁRIA SEMANAL</b>	<b>40</b>

**Observação 25:** A soma carga horária semanal deve corresponder ao regime de trabalho do Professor na Unespar.

## 6. OUTRAS OBSERVAÇÕES

  
Assinatura da Docente em 10/ 02/ 2023

Assinatura da Coordenadora do Curso

Homologado no Conselho de Centro na Reunião \_\_\_ do dia \_\_\_/\_\_\_/\_\_\_

  
Assinatura do Diretor de Centro \_\_\_/\_\_\_/\_\_\_



## 1. DADOS DO DOCENTE

<b>Ano letivo:</b>	2023		
<b>Nome</b>	Renata R. T. S. Noyama	<b>Regime de Trabalho:</b>	T-40 TIDE
<b>Campus:</b>	Curitiba II	<b>Centro de Área:</b>	Centro de Artes
<b>Colegiado:</b>	Dança	<b>Área de concurso:</b>	Filosofia Geral
<b>Maior Titulação:</b>	Doutorado	<b>Data de obtenção do título:</b>	11.04.2015
<b>Tempo de docência nos componentes curriculares:</b>	15 anos	<b>Tempo efetivo de docência no ensino superior na UNESPAR:</b>	15 anos

## 2. ATIVIDADES DE ENSINO

### 2.1. Atividades Didáticas

a) Aulas na graduação; b) Aulas na pós-graduação *Lato Sensu* gratuita; c) Aulas na pós-graduação *Stricto Sensu*; d) Planejamento didático-pedagógico: mesmo quantitativo de carga horária atribuída para as aulas na graduação e na pós-graduação.

Atividade (a, b, c ou d) <sup>1</sup>	Disciplina <sup>2</sup>	Curso <sup>3</sup>	Turno <sup>4</sup>	Carga horária semanal (1º sem.) <sup>5</sup>	Carga horária semanal (2º sem.) <sup>5</sup>
a	Histórias da dança II	Dança	Manhã	4h	
a	Práticas de Dança Clássica e suas implicações metodológicas I	Dança		2h	
a	Práticas de Dança Clássica e suas implicações metodológicas II	Dança			2h
c	Optativa: Tópicos especiais em ensino de filosofia	Mestrado Profissional PROF-FILO			6h
d	Planejamento didático pedagógico	Dança		6h	2h
d	Planejamento didático pedagógico	Mestrado Profissional PROF-FILO			6h
<b>TOTAL DE CARGA HORÁRIA DIDÁTICA<sup>6</sup></b>				<b>12h</b>	<b>16h</b>
<b>1 - MÉDIA SEMANAL ANUAL DA CARGA HORÁRIA DIDÁTICA<sup>7</sup></b>				<b>14h</b>	

**Observação 1:** a) Aulas na graduação; b) Aulas na pós-graduação *Lato Sensu* gratuita; c) Aulas na pós-graduação *Stricto Sensu* (estas devem ser computadas na razão de 1,5 hora/aula); d) Planejamento didático-pedagógico.

**Observação 2:** Indicar o nome da disciplina que se refere a atividade.

**Observação 3:** Indicar o nome do curso em que a disciplina é ofertada.



**UNESPAR**  
Universidade Estadual do Paraná

**PLANO DE ATIVIDADES DOCENTES - PAD**  
**Instrução Normativa Conjunta 001/2021**  
**PROGESP/PROEC/PROGRAD**



**Observação 4:** Indicar o turno do curso em que a disciplina é ofertada.

**Observação 5:** Indicar a carga horária semanal no 1º e 2º semestre da disciplina, respectivamente. A CH semanal de cada disciplina deve corresponder a carga horária que consta no projeto pedagógico do curso, dividida por 36 semanas, caso seja de oferta anual, ou dividida por 18, caso seja de oferta semestral.

**Observação 6:** Soma da carga horária semanal de cada semestre.

**Observação 7:** A média semanal anual corresponde à média aritmética simples, entre o 1º e 2º semestre (total CH semanal do primeiro semestre + total CH semanal do segundo semestre / 2).

**2.2. Atividades de Supervisão e Orientação**

a) Estágio Curricular Supervisionado Obrigatório para os cursos de Graduação e Estágio Docência para Pós-graduação Stricto Sensu. b) Atividades de aulas práticas em instituições da área de saúde; c) Orientação de Trabalhos Acadêmicos Obrigatórios (TCCs, dissertações e teses); d) Orientação de Monitoria. (listar atividade, nome do(a) estudante, curso, série, CH semanal)

Atividade (a, b, c ou d) <sup>8</sup>	Nome do(a) estudante <sup>9</sup>	Curso <sup>10</sup>	Série <sup>11</sup>	C H semanal (1º sem.) <sup>12</sup>	C H semanal (2º sem) <sup>13</sup>
c	Indara Perilli	Dança	4º	1h	1h
c	Gabriela Beatris Pick	Bacharelado em artes cênicas	4º	1h	1h
					-
<b>TOTAL DE CARGA HORÁRIA SEMANAL SUPERVISÃO E ORIENTAÇÃO<sup>15</sup></b>				2h	2h
<b>2 - MÉDIA SEMANAL ANUAL DA CARGA HORÁRIA DE ORIENTAÇÃO E SUPERVISÃO<sup>14</sup></b>				2h	

**Observação 8:** a) Estágio Curricular Supervisionado Obrigatório para os cursos de Graduação e Estágio Docência para Pós-graduação Stricto Sensu. b) Atividades de aulas práticas em instituições da área de saúde; c) Orientação de Trabalhos Acadêmicos Obrigatórios (TCCs, dissertações e teses); d) Orientação de Monitoria.

**Observação 9:** O nome do(a) estudante pode ser de orientação definida ou de previsão para o ano seguinte a partir dos(as) estudantes matriculados na série anterior à oferta de orientação. Alterações e ajustes podem ocorrer sem prejuízo deste PAD

**Observação 10:** Indicar o nome do curso em que o(a) estudante está matriculado.

**Observação 11:** Indicar a série do curso em que o(a) estudante está matriculado.

**Observação 12:** Indicar a carga horária em horas de orientação semanal no primeiro semestre.

**Observação 13:** Indicar a carga horária em horas de orientação semanal no segundo semestre.

**Observação 14:** A média semanal da carga horária de orientação e supervisão anual corresponde à média aritmética do total da carga horária semanal do primeiro semestre e do segundo semestre (total CH semanal do primeiro semestre + total CH semanal do segundo semestre / 2).

**Observação 15:** Soma da média semanal de carga horária.

**3. ATIVIDADES DE PESQUISA / EXTENSÃO / CULTURA E PROGRAMAS ESPECIAIS**

(nominar projeto(s)/programa(s), nome do(s) orientando(s), carga horária semanal)

ATIVIDADES DE PESQUISA, EXTENSÃO E CULTURA E PROGRAMAS ESPECIAIS <sup>16</sup>	FUNÇÃO (Coordenador, Membro) <sup>17</sup>	NOME DO ORIENTANDO (se houver) <sup>18</sup>	Carga horária semanal <sup>19</sup>

**PLANO DE ATIVIDADES DOCENTES - PAD**  
**Instrução Normativa Conjunta 001/2021**  
**PROGESP/PROEC/PROGRAD**

Projeto de Extensão Athiktê – Núcleo de Dança-Teatro da UNESPAR/Fap	Coordenador	Gabriel Calça Tasso	4h
Projeto de pesquisa – TIDE: Pina Bausch na perspectiva do teatro pós-dramático	Coordenador		16h
<b>3 - TOTAL DE CARGA HORÁRIA SEMANAL PESQUISA/EXTENSÃO/CULTURA/PROGRAMAS ESPECIAIS <sup>20</sup></b>			<b>20h</b>

**Observação 16:** Indicar tipo do projeto (pesquisa, extensão e cultura ou programas especiais) e nome conforme cadastro na UNESPAR.

**Observação 17:** Indicar função no projeto (coordenador, membro ou outra descrição) e conforme cadastro na UNESPAR.

**Observação 18:** Indicar nome do orientando se houver.

**Observação 19:** Indicar carga horária semanal da atividade.

**Observação 20:** Soma carga horária semanal.

**4. ATIVIDADES DE GESTÃO INSTITUCIONAL (nominar cargo, número e data da portaria de nomeação, CH semanal)**

CARGO <sup>21</sup>	LOCAL <sup>22</sup>	NÚMERO E DATA ATO LEGAL <sup>23</sup>	Carga horária semanal <sup>24</sup>
Membro do COU	Campus Curitiba II	Edital 05/2021 – Direção Campus Curitiba II	1h
Membro do NDE	Colegiado de Bacharelado em Dança		1h
Reunião de colegiado	Colegiado de Bacharelado em Dança		1h
Coordenadora de ACECs do Curso de Bacharelado em Dança	Colegiado de Bacharelado em Dança		2h
Reunião de colegiado	Mestrado Profissional PROF-FILO		1h
<b>4 - TOTAL DE CARGA HORÁRIA SEMANAL DE GESTÃO INSTITUCIONAL</b>			<b>6h</b>

**Observação 21:** Cargo conforme descrito no ato legal.

**Observação 22:** Local onde exerce a função (colegiado de curso, centro de área, campus, reitoria ou outro conforme ato legal).

**Observação 23:** Ato legal de nomeação com data (portaria, decreto, etc.)

**Observação 24:** Soma carga horária semanal.

**5. RESUMO DAS ATIVIDADES E TOTALIZAÇÃO <sup>25</sup>**

ATIVIDADE	Carga horária semanal
<b>1 - TOTAL DE MÉDIA SEMANAL ANUAL DE CARGA HORÁRIA DIDÁTICA<sup>7</sup></b>	<b>14h</b>

<b>2 -TOTAL DE MÉDIA SEMANAL ANUAL DE CARGA HORÁRIA SUPERVISÃO E ORIENTAÇÃO</b>	2h
<b>3 - TOTAL DE CARGA HORÁRIA SEMANAL PESQUISA/EXTENSÃO/CULTURA/PROGRAMAS ESPECIAIS</b>	20h
<b>4 - TOTAL DE CARGA HORÁRIA SEMANAL DE GESTÃO INSTITUCIONAL</b>	4h
<b>TOTAL DE CARGA HORÁRIA SEMANAL</b>	<b>40h</b>

**Observação 25:** A soma carga horária semanal deve corresponder ao regime de trabalho do Professor na Unespar.

## 6. OUTRAS OBSERVAÇÕES


<i>Renata Tavares Noyama</i>	
Assinatura do(a) Docente em 15/02/2023	

Aprovado no Colegiado do Curso na Reunião ___ do dia ___/___/___
Assinatura do Coordenador de Curso ___/___/___

Homologado no Conselho de Centro na Reunião ___ do dia ___/___/___
--



**PLANO DE ATIVIDADES DOCENTES - PAD**  
**Instrução Normativa Conjunta 001/2021**  
**PROGESP/PROEC/PROGRAD**



Assinatura do Diretor de Centro \_\_/\_\_/\_\_\_\_

### 1. DADOS DO DOCENTE

<b>Ano letivo:</b>	<b>2023</b>		
<b>Nome:</b>	<b>Rosemeire Odahara Graça</b>	<b>Regime de Trabalho:</b>	<b>T40 - TIDE</b>
<b>Campus:</b>	<b>de Curitiba II (Faculdade de Artes do Paraná)</b>	<b>Centro de Área:</b>	<b>de Artes</b>
<b>Colegiado:</b>	<b>do Curso de Bacharelado em Dança</b>	<b>Área de concurso:</b>	<b>Artes/ Artes Visuais/ História da Arte</b>
<b>Maior Titulação:</b>	<b>Doutor</b>	<b>Data de obtenção do título:</b>	<b>31 de março de 2009 (reconhecimento para o Brasil: 09 de outubro de 2012)</b>
<b>Tempo de docência nos componentes curriculares:</b>	<b>28 anos</b>	<b>Tempo efetivo de docência no ensino superior na UNESPAR:</b>	<b>24 anos (Nomeação em 06 de maio de 1999 na Faculdade de Artes do Paraná)</b>

### 2. ATIVIDADES DE ENSINO

#### 2.1. Atividades Didáticas

a) Aulas na graduação; b) Aulas na pós-graduação *Lato Sensu* gratuita; c) Aulas na pós-graduação *Stricto Sensu*; d) Planejamento didático-pedagógico: mesmo quantitativo de carga horária atribuída para as aulas na graduação e na pós-graduação.

Atividade (a, b, c ou d) <sup>1</sup>	Disciplina <sup>2</sup>	Curso <sup>3</sup>	Turno <sup>4</sup>	Carga horária semanal (1º sem.) <sup>5</sup>	Carga horária semanal (2º sem.) <sup>5</sup>
a	História das Artes	Bacharelado em Dança e Licenciatura em Dança	Manhã	04h	-
d	História das Artes (Planejamento didático-pedagógico)	Bacharelado em Dança e Licenciatura em Dança	Manhã	04h	-
a	História das Artes	Licenciatura em Música	Tarde	04h	-
d	História das Artes (Planejamento didático-pedagógico)	Licenciatura em Música	Tarde	04h	-
a	História das Artes	Bacharelado em Artes Cênicas	Tarde	02h	02h
d	História das Artes (Planejamento didático-pedagógico)	Bacharelado em Artes Cênicas	Tarde	02h	02h
<b>TOTAL DE CARGA HORÁRIA DIDÁTICA<sup>6</sup></b>				<b>20h</b>	<b>04h</b>
<b>1 - MÉDIA SEMANAL ANUAL DA CARGA HORÁRIA DIDÁTICA<sup>7</sup></b>				<b>12h</b>	

**Observação 1:** a) Aulas na graduação; b) Aulas na pós-graduação Lato Sensu gratuita; c) Aulas na pós-graduação Stricto Sensu (estas devem ser computadas na razão de 1,5 hora/aula); d) Planejamento didático-pedagógico.

**Observação 2:** Indicar o nome da disciplina que se refere a atividade.

**Observação 3:** Indicar o nome do curso em que a disciplina é ofertada.

**Observação 4:** Indicar o turno do curso em que a disciplina é ofertada.

**Observação 5:** Indicar a carga horária semanal no 1º e 2º semestre da disciplina, respectivamente. A CH semanal de cada disciplina deve corresponder a carga horária que consta no projeto pedagógico do curso, dividida por 36 semanas, caso seja de oferta anual, ou dividida por 18, caso seja de oferta semestral.

**Observação 6:** Soma da carga horária semanal de cada semestre.

**Observação 7:** A média semanal anual corresponde à média aritmética simples, entre o 1º e 2º semestre (total CH semanal do primeiro semestre + total CH semanal do segundo semestre / 2).

## 2.2. Atividades de Supervisão e Orientação

a) Estágio Curricular Supervisionado Obrigatório para os cursos de Graduação e Estágio Docência para Pós-graduação Stricto Sensu. b) Atividades de aulas práticas em instituições da área de saúde; c) Orientação de Trabalhos Acadêmicos Obrigatórios (TCCs, dissertações e teses); d) Orientação de Monitoria. (listar atividade, nome do(a) estudante, curso, série, CH semanal)

Atividade (a, b, c ou d) <sup>8</sup>	Nome do(a) estudante <sup>9</sup>	Curso <sup>10</sup>	Série <sup>11</sup>	C H semanal (1º sem.) <sup>12</sup>	C H semanal (2º sem) <sup>13</sup>
-	-	-	-	-	-
<b>TOTAL DE CARGA HORÁRIA SEMANAL SUPERVISÃO E ORIENTAÇÃO<sup>15</sup></b>				-	-
<b>2 - MÉDIA SEMANAL ANUAL DA CARGA HORÁRIA DE ORIENTAÇÃO E SUPERVISÃO<sup>14</sup></b>				-	-

**Observação 8:** a) Estágio Curricular Supervisionado Obrigatório para os cursos de Graduação e Estágio Docência para Pós-graduação Stricto Sensu. b) Atividades de aulas práticas em instituições da área de saúde; c) Orientação de Trabalhos Acadêmicos Obrigatórios (TCCs, dissertações e teses); d) Orientação de Monitoria.

**Observação 9:** O nome do(a) estudante pode ser de orientação definida ou de previsão para o ano seguinte a partir dos(as) estudantes matriculados na série anterior à oferta de orientação. Alterações e ajustes podem ocorrer sem prejuízo deste PAD

**Observação 10:** Indicar o nome do curso em que o(a) estudante está matriculado.

**Observação 11:** Indicar a série do curso em que o(a) estudante está matriculado.

**Observação 12:** Indicar a carga horária em horas de orientação semanal no primeiro semestre.

**Observação 13:** Indicar a carga horária em horas de orientação semanal no segundo semestre.

**Observação 14:** A média semanal da carga horária de orientação e supervisão anual corresponde à média aritmética do total da carga horária semanal do primeiro semestre e do segundo semestre (total CH semanal do primeiro semestre + total CH semanal do segundo semestre / 2).

**Observação 15:** Soma da média semanal de carga horária.



### 3. ATIVIDADES DE PESQUISA / EXTENSÃO / CULTURA E PROGRAMAS ESPECIAIS

(nominar projeto(s)/programa(s), nome do(s) orientando(s), carga horária semanal)

ATIVIDADES DE PESQUISA, EXTENSÃO E CULTURA E PROGRAMAS ESPECIAIS <sup>16</sup>	FUNÇÃO (Coordenador, Membro) <sup>17</sup>	NOME DO ORIENTANDO (se houver) <sup>18</sup>	Carga horária semanal <sup>19</sup>
Pesquisadora integrante do Grupo Interdisciplinar de Pesquisa em Artes (GIPA) com o desenvolvimento do trabalho de pesquisa “Um olhar sobre as visualidades: artistas professores do Curso de Licenciatura em Educação Artística da Faculdade de Educação Musical do Paraná (décadas de 1970 e 1990)”	Coordenador	-	06h
Professora de curso de curta duração da Universidade Aberta da Pessoa Idosa (Unespar)	Membro	-	03h
Participação em reunião do Grupo Interdisciplinar de Pesquisa em Artes (GIPA)	Membro	-	01h
<b>3 - TOTAL DE CARGA HORÁRIA SEMANAL PESQUISA/EXTENSÃO/CULTURA/PROGRAMAS ESPECIAIS <sup>20</sup></b>			<b>10h</b>

**Observação 16:** Indicar tipo do projeto (pesquisa, extensão e cultura ou programas especiais) e nome conforme cadastro na UNESPAR.

**Observação 17:** Indicar função no projeto (coordenador, membro ou outra descrição) e conforme cadastro na UNESPAR.

**Observação 18:** Indicar nome do orientando se houver.

**Observação 19:** Indicar carga horária semanal da atividade.

**Observação 20:** Soma carga horária semanal.

### 4. ATIVIDADES DE GESTÃO INSTITUCIONAL (nominar cargo, número e data da portaria de nomeação, CH semanal)

CARGO <sup>21</sup>	LOCAL <sup>22</sup>	NÚMERO E DATA ATO LEGAL <sup>23</sup>	Carga horária semanal <sup>24</sup>
Coordenadora do Curso de Bacharelado em Dança	<i>Campus</i> de Curitiba II	Portaria nº 062/2023- Reitoria/Unespar	15h
Participação em reunião do Colegiado do Curso de Bacharelado em Dança	<i>Campus</i> de Curitiba II	-	[01h]*
Participação como membro no Conselho de Centro de Área	<i>Campus</i> de Curitiba II	-	[01h]*
Participação como membro no Conselho de Campus	<i>Campus</i> de Curitiba II	-	[01h]*
Participação como membro no Núcleo Docente Estruturante do Curso de Bacharelado em Dança	<i>Campus</i> de Curitiba II	-	[01h]*
Participação na Comissão para Elaboração do Curso de Tecnólogo em Patrimônio Cultural do <i>Campus</i> de Curitiba II – FAP da UNESPAR	<i>Campus</i> de Curitiba II	Portaria nº 59/2022-Direção Geral	02h

**PLANO DE ATIVIDADES DOCENTES - PAD**  
**Instrução Normativa Conjunta 001/2021**  
**PROGESP/PROEC/PROGRAD**

Participação na Comissão Temporária para Avaliação do Acervo Bibliográfico da Biblioteca Octacílio de Souza Braga – BOSB (Sede Cabral e Sede Boqueirão)	Campus de Curitiba II	Portaria nº. 71/2022-Direção Geral	01h
<b>4 - TOTAL DE CARGA HORÁRIA SEMANAL DE GESTÃO INSTITUCIONAL</b>			<b>18h</b>

\* Carga horária não contabilizada em virtude de ser membro nato por exercer a função de Coordenadora de Curso.

**Observação 21:** Cargo conforme descrito no ato legal.

**Observação 22:** Local onde exerce a função (colegiado de curso, centro de área, campus, reitoria ou outro conforme ato legal).

**Observação 23:** Ato legal de nomeação com data (portaria, decreto, etc.)

**Observação 24:** Soma carga horária semanal.

### 5. RESUMO DAS ATIVIDADES E TOTALIZAÇÃO <sup>25</sup>

ATIVIDADE	Carga horária semanal
1 - TOTAL DE MÉDIA SEMANAL ANUAL DE CARGA HORÁRIA DIDÁTICA <sup>7</sup>	12h
2 - TOTAL DE MÉDIA SEMANAL ANUAL DE CARGA HORÁRIA SUPERVISÃO E ORIENTAÇÃO	-
3 - TOTAL DE CARGA HORÁRIA SEMANAL PESQUISA/EXTENSÃO/CULTURA/PROGRAMAS ESPECIAIS	10h
4 - TOTAL DE CARGA HORÁRIA SEMANAL DE GESTÃO INSTITUCIONAL	18h
<b>TOTAL DE CARGA HORÁRIA SEMANAL</b>	<b>40h</b>

**Observação 25:** A soma carga horária semanal deve corresponder ao regime de trabalho do Professor na Unespar.

### 6. OUTRAS OBSERVAÇÕES

*Atua como orientadora local da aluna Larissa Urbino Bento (Curso de Licenciatura em Artes Visuais, Campus de Curitiba II – FAP) que realiza estágio não obrigatório na Assessoria de Comunicação da Unespar.*

  
 Assinatura da Docente em 22/ 02/ 2023

Aprovado no Colegiado do Curso na Reunião \_\_\_ do dia \_\_\_/\_\_\_/2022

Assinatura do Coordenador de Curso \_\_\_/\_\_\_/\_\_\_



**PLANO DE ATIVIDADES DOCENTES - PAD**  
**Instrução Normativa Conjunta 001/2021**  
**PROGESP/PROEC/PROGRAD**



Homologado no Conselho de Centro na Reunião ___ do dia ___/___/___
Assinatura do Diretor de Centro ___/___/___

### 1. DADOS DO DOCENTE

<b>Ano letivo:</b>	2023		
<b>Nome</b>	Rosemeri Rocha da Silva	<b>Regime de Trabalho:</b>	T40 TIDE
<b>Campus:</b>	Curitiba II	<b>Centro de Área:</b>	Artes
<b>Colegiado:</b>	Bacharelado em Dança	<b>Área de concurso:</b>	Dança
<b>Maior Titulação:</b>	Doutora	<b>Data de obtenção do título:</b>	01/04/2013
<b>Tempo de docência nos componentes curriculares:</b>	28 anos	<b>Tempo efetivo de docência no ensino superior na UNESPAR:</b>	27 anos

### 2. ATIVIDADES DE ENSINO

#### 2.1. Atividades Didáticas

a) Aulas na graduação; b) Aulas na pós-graduação *Lato Sensu* gratuita; c) Aulas na pós-graduação *Stricto Sensu*; d) Planejamento didático-pedagógico: mesmo quantitativo de carga horária atribuída para as aulas na graduação e na pós-graduação.

Atividade (a, b, c ou d) <sup>1</sup>	Disciplina <sup>2</sup>	Curso <sup>3</sup>	Turno <sup>4</sup>	Carga horária semanal (1º sem.) <sup>5</sup>	Carga horária semanal (2º sem.) <sup>5</sup>
Graduação	DOP	Licenciatura e Bacharelado em Dança	manhã	4h	
Graduação	Planejamento didático		manhã	4h	
Pós-Graduação	Laboratório Investigativo: Proposições e Elaborações de Projetos Artísticos	Mestrado profissional em Artes	tarde		4,5h
Pós-Graduação	Planejamento didático	Mestrado profissional em Artes	tarde		4,5h
<b>TOTAL DE CARGA HORÁRIA DIDÁTICA<sup>6</sup></b>				<b>8h</b>	<b>9h</b>
<b>1 - MÉDIA SEMANAL ANUAL DA CARGA HORÁRIA DIDÁTICA<sup>7</sup></b>				<b>8,5h</b>	

**Observação 1:** a) Aulas na graduação; b) Aulas na pós-graduação *Lato Sensu* gratuita; c) Aulas na pós-graduação *Stricto Sensu* (estas devem ser computadas na razão de 1,5 hora/aula); d) Planejamento didático-pedagógico.

**Observação 2:** Indicar o nome da disciplina que se refere a atividade.

**Observação 3:** Indicar o nome do curso em que a disciplina é ofertada.

**Observação 4:** Indicar o turno do curso em que a disciplina é ofertada.

**Observação 5:** Indicar a carga horária semanal no 1º e 2º semestre da disciplina, respectivamente. A CH semanal de cada disciplina deve corresponder a carga horária que consta no projeto pedagógico do curso, dividida por 36 semanas, caso seja de oferta anual, ou dividida por 18, caso seja de oferta semestral.

**Observação 6:** Soma da carga horária semanal de cada semestre.

**Observação 7:** A média semanal anual corresponde à média aritmética simples, entre o 1º e 2º semestre (total CH semanal do primeiro semestre + total CH semanal do segundo semestre / 2).

## 2.2. Atividades de Supervisão e Orientação

a) Estágio Curricular Supervisionado Obrigatório para os cursos de Graduação e Estágio Docência para Pós-graduação Stricto Sensu. b) Atividades de aulas práticas em instituições da área de saúde; c) Orientação de Trabalhos Acadêmicos Obrigatórios (TCCs, dissertações e teses); d) Orientação de Monitoria. (listar atividade, nome do(a) estudante, curso, série, CH semanal)

Atividade (a, b, c ou d) <sup>8</sup>	Nome do(a) estudante <sup>9</sup>	Curso <sup>10</sup>	Série <sup>11</sup>	C H semanal (1º sem.) <sup>12</sup>	C H semanal (2º sem.) <sup>13</sup>
Orientação	Mariah Spagnolo	Mestrado Profissional em Artes	Turma 2021	*	
Orientação	Marina Prado	Mestrado Profissional em Artes	Turma 2022	*	*
Orientação	Audren Lins	Mestrado Profissional em Artes	Turma 2023	*	*
<b>TOTAL DE CARGA HORÁRIA SEMANAL SUPERVISÃO E ORIENTAÇÃO<sup>15</sup></b>					
<b>2 - MÉDIA SEMANAL ANUAL DA CARGA HORÁRIA DE ORIENTAÇÃO E SUPERVISÃO<sup>14</sup></b>					

**Observação 8:** a) Estágio Curricular Supervisionado Obrigatório para os cursos de Graduação e Estágio Docência para Pós-graduação Stricto Sensu. b) Atividades de aulas práticas em instituições da área de saúde; c) Orientação de Trabalhos Acadêmicos Obrigatórios (TCCs, dissertações e teses); d) Orientação de Monitoria.

**Observação 9:** O nome do(a) estudante pode ser de orientação definida ou de previsão para o ano seguinte a partir dos(as) estudantes matriculados na série anterior à oferta de orientação. Alterações e ajustes podem ocorrer sem prejuízo deste PAD

**Observação 10:** Indicar o nome do curso em que o(a) estudante está matriculado.

**Observação 11:** Indicar a série do curso em que o(a) estudante está matriculado.

**Observação 12:** Indicar a carga horária em horas de orientação semanal no primeiro semestre.

**Observação 13:** Indicar a carga horária em horas de orientação semanal no segundo semestre.

**Observação 14:** A média semanal da carga horária de orientação e supervisão anual corresponde à média aritmética do total da carga horária semanal do primeiro semestre e do segundo semestre (total CH semanal do primeiro semestre + total CH semanal do segundo semestre /2).

**Observação 15:** Soma da média semanal de carga horária.

### 3. ATIVIDADES DE PESQUISA / EXTENSÃO / CULTURA E PROGRAMAS ESPECIAIS

(nominar projeto(s)/programa(s), nome do(s) orientando(s), carga horária semanal)

ATIVIDADES DE PESQUISA, EXTENSÃO E CULTURA E PROGRAMAS ESPECIAIS <sup>16</sup>	FUNÇÃO (Coordenador, Membro) <sup>17</sup>	NOME DO ORIENTANDO (se houver) <sup>18</sup>	Carga horária semanal <sup>19</sup>
Projeto de Pesquisa: UM - Núcleo de Pesquisa Artística em Dança da UNESPAR/FAP: sobre as criações artísticas entre 2000 e 2022.	Coordenadora		10h
Projeto de extensão: UM-Núcleo de pesquisa artística em dança	Coordenador	BOLSA PIBEX - Andercelly Chistofolli	1h*
Grupo de Pesquisa: Processos de Criação e Produção em Dança	Membro		*
<b>3 - TOTAL DE CARGA HORÁRIA SEMANAL PESQUISA/EXTENSÃO/CULTURA/PROGRAMAS ESPECIAIS <sup>20</sup></b>			<b>11h</b>

**Observação 16:** Indicar tipo do projeto (pesquisa, extensão e cultura ou programas especiais) e nome conforme cadastro na UNESPAR.

**Observação 17:** Indicar função no projeto (coordenador, membro ou outra descrição) e conforme cadastro na UNESPAR.

**Observação 18:** Indicar nome do orientando se houver.

**Observação 19:** Indicar carga horária semanal da atividade.

**Observação 20:** Soma carga horária semanal.

### 4. ATIVIDADES DE GESTÃO INSTITUCIONAL (nominar cargo, número e data da portaria de nomeação, CH semanal)

CARGO <sup>21</sup>	LOCAL <sup>22</sup>	NÚMERO E DATA ATO LEGAL <sup>23</sup>	Carga horária semanal <sup>24</sup>
Diretora do Centro de Artes	Campus Curitiba II	108/2022 Reitoria/UNESAPAR	20,5*
Membro do CEPE	Reitoria		
Membro do Conselho de Campus	Campus Curitiba II		

Membro do Colegiado de Dança	Campus Curitiba II		
<b>4 - TOTAL DE CARGA HORÁRIA SEMANAL DE GESTÃO INSTITUCIONAL</b>			20,5

**Observação 21:** Cargo conforme descrito no ato legal.

**Observação 22:** Local onde exerce a função (colegiado de curso, centro de área, campus, reitoria ou outro conforme ato legal).

**Observação 23:** Ato legal de nomeação com data (portaria, decreto, etc.)

**Observação 24:** Soma carga horária semanal.

#### 5. RESUMO DAS ATIVIDADES E TOTALIZAÇÃO <sup>25</sup>

ATIVIDADE	Carga horária semanal
1 - TOTAL DE MÉDIA SEMANAL ANUAL DE CARGA HORÁRIA DIDÁTICA <sup>7</sup>	8,5
2 -TOTAL DE MÉDIA SEMANAL ANUAL DE CARGA HORÁRIA SUPERVISÃO E ORIENTAÇÃO	*
3 - TOTAL DE CARGA HORÁRIA SEMANAL PESQUISA/EXTENSÃO/CULTURA/PROGRAMAS ESPECIAIS	11h
4 - TOTAL DE CARGA HORÁRIA SEMANAL DE GESTÃO INSTITUCIONAL	20,5
<b>TOTAL DE CARGA HORÁRIA SEMANAL</b>	<b>40h</b>

**Observação 25:** A soma carga horária semanal deve corresponder ao regime de trabalho do Professor na Unespar.

#### 6. OUTRAS OBSERVAÇÕES

* as orientações do PPGARTES (3h por aluno) (7.5) não computadas
*Projeto de Extensão Cadastrado da Divisão de Extensão e Cultura (6h)
*a carga horária da gestão é 32h, foi computado 20.5
Total: 25h





**UNESPAR**  
Universidade Estadual do Paraná

**PLANO DE ATIVIDADES DOCENTES - PAD**  
**Instrução Normativa Conjunta 001/2021**  
**PROGESP/PROEC/PROGRAD**



Assinatura do(a) Docente em 8 \_\_/02/2023 \_\_

Aprovado no Colegiado do Curso na Reunião \_\_ do dia \_\_/\_\_/2022

Assinatura do Coordenador de Curso \_\_/\_\_/\_\_

Homologado no Conselho de Centro na Reunião \_\_ do dia \_\_/\_\_/\_\_

Assinatura do Diretor de Centro \_\_/\_\_/\_\_

## 1. DADOS DO DOCENTE

<b>Ano letivo:</b>	2023		
<b>Nome</b>	SIDINALVA MARIA DOS SANTOS WAWZYNIAK	<b>Regime de Trabalho:</b>	TIDE
<b>Campus:</b>	Curitiba II	<b>Centro de Área:</b>	Artes
<b>Colegiado:</b>	Curso de Bacharelado em Dança	<b>Área de concurso:</b>	Ciências Sociais
<b>Maior Titulação:</b>	DOUTORA	<b>Data de obtenção do título:</b>	2004
<b>Tempo de docência nos componentes curriculares:</b>	15	<b>Tempo efetivo de docência no ensino superior na UNESPAR:</b>	30

## 2. ATIVIDADES DE ENSINO

### 2.1. Atividades Didáticas

a) Aulas na graduação; b) Aulas na pós-graduação *Lato Sensu* gratuita; c) Aulas na pós-graduação *Stricto Sensu*; d) Planejamento didático-pedagógico: mesmo quantitativo de carga horária atribuída para as aulas na graduação e na pós-graduação.

Atividade (a, b, c ou d) <sup>1</sup>	Disciplina <sup>2</sup>	Curso <sup>3</sup>	Turno <sup>4</sup>	Carga horária semanal (1º sem.) <sup>5</sup>	Carga horária semanal (2º sem.) <sup>5</sup>
a	Antropologia Cultural II	Bacharelado em Dança	M	4	
	Planejamento Pedagógico			4	
	Antropologia Cultural II	Licenciatura em Dança	M	4	
	Planejamento Pedagógico			4	
b	Antropologia Contemporânea	Musicoterapia	M		4
	Planejamento Pedagógico				4
c	Tópico Especial: Corpo, Arte e Cultura	Bacharelado e Licenciatura em Dança	M	4	
	Planejamento Pedagógico			4	
d	Tópico Especial em Dança VIII: Corpo, Arte e Cultura.	Bacharelado e Licenciatura em Dança	M		4
	Planejamento Pedagógico				4

**PLANO DE ATIVIDADES DOCENTES - PAD**  
**Instrução Normativa Conjunta 001/2021**  
**PROGESP/PROEC/PROGRAD**

e	Antropologia Cultural I	Bacharelado em Dança	M		2
	Planejamento Pedagógico				2
	Antropologia Cultural I	Licenciatura em Dança	M		2
	Planejamento Pedagógico				2
<b>TOTAL DE CARGA HORÁRIA DIDÁTICA<sup>6</sup></b>				<b>24</b>	<b>24</b>
<b>1 - MÉDIA SEMANAL ANUAL DA CARGA HORÁRIA DIDÁTICA<sup>7</sup></b>					

**Observação 1:** a) Aulas na graduação; b) Aulas na pós-graduação Lato Sensu gratuita; c) Aulas na pós-graduação Stricto Sensu (estas devem ser computadas na razão de 1,5 hora/aula); d) Planejamento didático-pedagógico.

**Observação 2:** Indicar o nome da disciplina que se refere a atividade.

**Observação 3:** Indicar o nome do curso em que a disciplina é ofertada.

**Observação 4:** Indicar o turno do curso em que a disciplina é ofertada.

**Observação 5:** Indicar a carga horária semanal no 1º e 2º semestre da disciplina, respectivamente. A CH semanal de cada disciplina deve corresponder a carga horária que consta no projeto pedagógico do curso, dividida por 36 semanas, caso seja de oferta anual, ou dividida por 18, caso seja de oferta semestral.

**Observação 6:** Soma da carga horária semanal de cada semestre.

**Observação 7:** A média semanal anual corresponde à média aritmética simples, entre o 1º e 2º semestre (total CH semanal do primeiro semestre + total CH semanal do segundo semestre / 2).

## 2.2. Atividades de Supervisão e Orientação

a) Estágio Curricular Supervisionado Obrigatório para os cursos de Graduação e Estágio Docência para Pós-graduação Stricto Sensu. b) Atividades de aulas práticas em instituições da área de saúde; c) Orientação de Trabalhos Acadêmicos Obrigatórios (TCCs, dissertações e teses); d) Orientação de Monitoria. (listar atividade, nome do(a) estudante, curso, série, CH semanal)

Atividade (a, b, c ou d) <sup>8</sup>	Nome do(a) estudante <sup>9</sup>	Curso <sup>10</sup>	Série <sup>11</sup>	C H semanal (1º sem.) <sup>12</sup>	C H semanal (2º sem.) <sup>13</sup>
c	Manuele Martins dos Santos	Dança	4 <sup>a</sup>	1	1
<b>TOTAL DE CARGA HORÁRIA SEMANAL SUPERVISÃO E ORIENTAÇÃO<sup>15</sup></b>					
<b>2 - MÉDIA SEMANAL ANUAL DA CARGA HORÁRIA DE ORIENTAÇÃO E SUPERVISÃO<sup>14</sup></b>					

**Observação 8:** a) Estágio Curricular Supervisionado Obrigatório para os cursos de Graduação e Estágio Docência para Pós-graduação Stricto Sensu. b) Atividades de aulas práticas em instituições da área de saúde; c) Orientação de Trabalhos Acadêmicos Obrigatórios (TCCs, dissertações e teses); d) Orientação de Monitoria.

**Observação 9:** O nome do(a) estudante pode ser de orientação definida ou de previsão para o ano seguinte a partir dos(as) estudantes matriculados na série anterior à oferta de orientação. Alterações e ajustes podem ocorrer sem prejuízo deste PAD

**Observação 10:** Indicar o nome do curso em que o(a) estudante está matriculado.

**Observação 11:** Indicar a série do curso em que o(a) estudante está matriculado.

**Observação 12:** Indicar a carga horária em horas de orientação semanal no primeiro semestre.

**Observação 13:** Indicar a carga horária em horas de orientação semanal no segundo semestre.

**Observação 14:** A média semanal da carga horária de orientação e supervisão anual corresponde à média aritmética do total da carga horária semanal do primeiro semestre e do segundo semestre (total CH semanal do primeiro semestre + total CH semanal do segundo semestre /2).

**Observação 15:** Soma da média semanal de carga horária.

### 3. ATIVIDADES DE PESQUISA / EXTENSÃO / CULTURA E PROGRAMAS ESPECIAIS

(nominar projeto(s)/programa(s), nome do(s) orientando(s), carga horária semanal)

ATIVIDADES DE PESQUISA, EXTENSÃO E CULTURA E PROGRAMAS ESPECIAIS <sup>16</sup>	FUNÇÃO (Coordenador, Membro) <sup>17</sup>	NOME DO ORIENTANDO (se houver) <sup>18</sup>	Carga horária semanal <sup>19</sup>
PRETAS MULHERES: as representações sociais e culturais da identidade e do pertencimento.	SIDINALVA MARIA WAWZYNIAK (Coordenador)	-	12h
Grupo Interdisciplinar de Pesquisa em Artes (GIPA)	SIDINALVA MARIA WAWZYNIAK (Membro)		1h
<b>3 – TOTAL DE CARGA HORÁRIA SEMANAL PESQUISA/EXTENSÃO/CULTURA/PROGRAMAS ESPECIAIS <sup>20</sup></b>			<b>13</b>

**Observação 16:** Indicar tipo do projeto (pesquisa, extensão e cultura ou programas especiais) e nome conforme cadastro na UNESPAR.

**Observação 17:** Indicar função no projeto (coordenador, membro ou outra descrição) e conforme cadastro na UNESPAR.

**Observação 18:** Indicar nome do orientando se houver.

**Observação 19:** Indicar carga horária semanal da atividade.

**Observação 20:** Soma carga horária semanal.

### 4. ATIVIDADES DE GESTÃO INSTITUCIONAL (nominar cargo, número e data da portaria de nomeação, CH semanal)

CARGO <sup>21</sup>	LOCAL <sup>22</sup>	NÚMERO E DATA ATO LEGAL <sup>23</sup>	Carga horária semanal <sup>24</sup>
Núcleo Docente Estruturante			1h
Colegiado do Curso de Bacharelado em Dança			1h

**PLANO DE ATIVIDADES DOCENTES - PAD**  
**Instrução Normativa Conjunta 001/2021**  
**PROGESP/PROEC/PROGRAD**

	<b>4 – TOTAL DE CARGA HORÁRIA SEMANAL DE GESTÃO INSTITUCIONAL</b>		<b>2</b>

**Observação 21:** Cargo conforme descrito no ato legal.

**Observação 22:** Local onde exerce a função (colegiado de curso, centro de área, campus, reitoria ou outro conforme ato legal).

**Observação 23:** Ato legal de nomeação com data (portaria, decreto, etc.)

**Observação 24:** Soma carga horária semanal.

### 5. RESUMO DAS ATIVIDADES E TOTALIZAÇÃO <sup>25</sup>

ATIVIDADE	Carga horária semanal
<b>1 - TOTAL DE MÉDIA SEMANAL ANUAL DE CARGA HORÁRIA DIDÁTICA<sup>7</sup></b>	<b>24</b>
<b>2 -TOTAL DE MÉDIA SEMANAL ANUAL DE CARGA HORÁRIA SUPERVISÃO E ORIENTAÇÃO</b>	<b>1</b>
<b>3 - TOTAL DE CARGA HORÁRIA SEMANAL PESQUISA/EXTENSÃO/CULTURA/PROGRAMAS ESPECIAIS</b>	<b>13</b>
<b>4 - TOTAL DE CARGA HORÁRIA SEMANAL DE GESTÃO INSTITUCIONAL</b>	<b>2</b>
<b>TOTAL DE CARGA HORÁRIA SEMANAL</b>	<b>40</b>

**Observação 25:** A soma carga horária semanal deve corresponder ao regime de trabalho do Professor na Unespar.

### 6. OUTRAS OBSERVAÇÕES


--



**PLANO DE ATIVIDADES DOCENTES - PAD**  
**Instrução Normativa Conjunta 001/2021**  
**PROGESP/PROEC/PROGRAD**



Assinatura do(a) Docente em, 10/02/2023\_\_ *S. Sabauzmate*

Aprovado no Colegiado do Curso na Reunião \_\_\_ do dia \_\_\_/\_\_\_/2023

Assinatura do Coordenador de Curso \_\_\_/\_\_\_/\_\_\_

Homologado no Conselho de Centro na Reunião \_\_\_ do dia \_\_\_/\_\_\_/\_\_\_

Assinatura do Diretor de Centro \_\_\_/\_\_\_/\_\_\_

## 1. DADOS DO DOCENTE

<b>Ano letivo:</b>	2023		
<b>Nome</b>	STELA MARIS DA SILVA	<b>Regime de Trabalho:</b>	40 TIDE
<b>Campus:</b>	CURITIBA II	<b>Centro de Área:</b>	ARTES
<b>Colegiado:</b>	DANÇA	<b>Área de concurso:</b>	FILOSOFIA
<b>Maior Titulação:</b>	DOUTORADO	<b>Data de obtenção do título:</b>	26 03 2020
<b>Tempo de docência nos componentes curriculares:</b>	33	<b>Tempo efetivo de docência no ensino superior na UNESPAR:</b>	33

## 2. ATIVIDADES DE ENSINO

### 2.1. Atividades Didáticas

a) Aulas na graduação; b) Aulas na pós-graduação *Lato Sensu* gratuita; c) Aulas na pós-graduação *Stricto Sensu*; d) Planejamento didático-pedagógico: mesmo quantitativo de carga horária atribuída para as aulas na graduação e na pós-graduação.

Atividade (a, b, c ou d) <sup>1</sup>	Disciplina <sup>2</sup>	Curso <sup>3</sup>	Turno <sup>4</sup>	Carga horária semanal (1º sem.) <sup>5</sup>	Carga horária semanal (2º sem.) <sup>5</sup>
a	FILOSOFIA	DANÇA Bacharelado/Licenciatura PPC 2020 (Graduação - 2º ano)	M		4h/a
d	PLANEJAMENTO DIDÁTICO-PEDAGÓGICO	DANÇA (Graduação - 2º ano)	M		4h/a
c	SEMINÁRIO DE PROJETOS	PROF-FILO ( <i>Stricto Sensu</i> )	T	6h/a	
d	PLANEJAMENTO DIDÁTICO-PEDAGÓGICO	PROF-FILO ( <i>Stricto Sensu</i> )	T	6h/a	
<b>TOTAL DE CARGA HORÁRIA DIDÁTICA<sup>6</sup></b>				12 h/a	8 h/a
<b>1 - MÉDIA SEMANAL ANUAL DA CARGA HORÁRIA DIDÁTICA<sup>7</sup></b>				10 h/a	

**Observação 1:** a) Aulas na graduação; b) Aulas na pós-graduação *Lato Sensu* gratuita; c) Aulas na pós-graduação *Stricto Sensu* (estas devem ser computadas na razão de 1,5 hora/aula); d) Planejamento didático-pedagógico.

**Observação 2:** Indicar o nome da disciplina que se refere a atividade.

**Observação 3:** Indicar o nome do curso em que a disciplina é ofertada.

**Observação 4:** Indicar o turno do curso em que a disciplina é ofertada.

**Observação 5:** Indicar a carga horária semanal no 1º e 2º semestre da disciplina, respectivamente. A CH semanal de cada disciplina deve corresponder a carga horária que consta no projeto pedagógico do curso, dividida por 36 semanas, caso seja de oferta anual, ou dividida por 18, caso seja de oferta semestral.





**UNESPAR**  
Universidade Estadual do Paraná

**PLANO DE ATIVIDADES DOCENTES - PAD**  
**Instrução Normativa Conjunta 001/2021**  
**PROGESP/PROEC/PROGRAD**



**Observação 6:** Soma da carga horária semanal de cada semestre.

**Observação 7:** A média semanal anual corresponde à média aritmética simples, entre o 1º e 2º semestre (total CH semanal do primeiro semestre + total CH semanal do segundo semestre / 2).

**2.2. Atividades de Supervisão e Orientação**

a) Estágio Curricular Supervisionado Obrigatório para os cursos de Graduação e Estágio Docência para Pós-graduação Stricto Sensu. b) Atividades de aulas práticas em instituições da área de saúde; c) Orientação de Trabalhos Acadêmicos Obrigatórios (TCCs, dissertações e teses); d) Orientação de Monitoria. (listar atividade, nome do(a) estudante, curso, série, CH semanal)

Atividade (a, b, c ou d) <sup>8</sup>	Nome do(a) estudante <sup>9</sup>	Curso <sup>10</sup>	Série <sup>11</sup>	CH semanal (1º sem.) <sup>12</sup>	CH semanal (2º sem.) <sup>13</sup>
c	MARCELLA A. SCHIAVO TRAVA	PROF-FILO ( <i>Stricto Sensu</i> )	Turma 2022	3 h/a	3 h/a
c	MARCOS AURÉLIO BALABAN	PROF-FILO ( <i>Stricto Sensu</i> )	Turma 2023	3 h/a	3 h/a
<b>TOTAL DE CARGA HORÁRIA SEMANAL SUPERVISÃO E ORIENTAÇÃO<sup>15</sup></b>				6h/a	6h/a
<b>2 - MÉDIA SEMANAL ANUAL DA CARGA HORÁRIA DE ORIENTAÇÃO E SUPERVISÃO<sup>14</sup></b>				6 h/a	

**Observação 8:** a) Estágio Curricular Supervisionado Obrigatório para os cursos de Graduação e Estágio Docência para Pós-graduação Stricto Sensu. b) Atividades de aulas práticas em instituições da área de saúde; c) Orientação de Trabalhos Acadêmicos Obrigatórios (TCCs, dissertações e teses); d) Orientação de Monitoria.

**Observação 9:** O nome do(a) estudante pode ser de orientação definida ou de previsão para o ano seguinte a partir dos(as) estudantes matriculados na série anterior à oferta de orientação. Alterações e ajustes podem ocorrer sem prejuízo deste PAD

**Observação 10:** Indicar o nome do curso em que o(a) estudante está matriculado.

**Observação 11:** Indicar a série do curso em que o(a) estudante está matriculado.

**Observação 12:** Indicar a carga horária em horas de orientação semanal no primeiro semestre.

**Observação 13:** Indicar a carga horária em horas de orientação semanal no segundo semestre.

**Observação 14:** A média semanal da carga horária de orientação e supervisão anual corresponde à média aritmética do total da carga horária semanal do primeiro semestre e do segundo semestre (total CH semanal do primeiro semestre + total CH semanal do segundo semestre / 2).

**Observação 15:** Soma da média semanal de carga horária.

**3. ATIVIDADES DE PESQUISA / EXTENSÃO / CULTURA E PROGRAMAS ESPECIAIS**

(nominar projeto(s)/programa(s), nome do(s) orientando(s), carga horária semanal)

ATIVIDADES DE PESQUISA, EXTENSÃO E CULTURA E PROGRAMAS ESPECIAIS <sup>16</sup>	FUNÇÃO (Coordenador, Membro) <sup>17</sup>	NOME DO ORIENTANDO (se houver) <sup>18</sup>	Carga horária semanal <sup>19</sup>
PROJETO PESQUISA: "Estética da existência e <i>parresía</i> cínica, enquanto atitude de excesso - uma	Coordenador		12h/a

perspectiva foucaultiana".			
PROJETO PESQUISA: Filosofia e Arte como um modo de vida: "atitude de excesso" e atualização na visão de Foucault.	Coordenador. Projeto vinculado ao PROF-FILO ( <i>Stricto Sensu</i> )		8 h/a
Grupo Interdisciplinar de Pesquisa (GIPA/)	Membro		1 h/a
<b>3 - TOTAL DE CARGA HORÁRIA SEMANAL PESQUISA/EXTENSÃO/CULTURA/PROGRAMAS ESPECIAIS <sup>20</sup></b>			<b>21 h/a</b>

**Observação 16:** Indicar tipo do projeto (pesquisa, extensão e cultura ou programas especiais) e nome conforme cadastro na UNESPAR.

**Observação 17:** Indicar função no projeto (coordenador, membro ou outra descrição) e conforme cadastro na UNESPAR.

**Observação 18:** Indicar nome do orientando se houver.

**Observação 19:** Indicar carga horária semanal da atividade.

**Observação 20:** Soma carga horária semanal.

#### 4. ATIVIDADES DE GESTÃO INSTITUCIONAL (nominar cargo, número e data da portaria de nomeação, CH semanal)

CARGO <sup>21</sup>	LOCAL <sup>22</sup>	NÚMERO E DATA ATO LEGAL <sup>23</sup>	Carga horária semanal <sup>24</sup>
Membro Colegiado de Curso	Colegiado do Curso de Dança		1 h/a
Membro Colegiado de Curso	Colegiado de PROF-FILO ( <i>Stricto Sensu</i> )		1 h/a
Membro NDE	Curso Bacharelado em Dança		1 h/a
<b>4 - TOTAL DE CARGA HORÁRIA SEMANAL DE GESTÃO INSTITUCIONAL</b>			<b>3h/a</b>

**Observação 21:** Cargo conforme descrito no ato legal.

**Observação 22:** Local onde exerce a função (colegiado de curso, centro de área, campus, reitoria ou outro conforme ato legal).

**Observação 23:** Ato legal de nomeação com data (portaria, decreto, etc.)


**Observação 24:** Soma carga horária semanal.

### 5. RESUMO DAS ATIVIDADES E TOTALIZAÇÃO <sup>25</sup>

ATIVIDADE	Carga horária semanal
1 - TOTAL DE MÉDIA SEMANAL ANUAL DE CARGA HORÁRIA DIDÁTICA <sup>7</sup>	10 h/a
2 - TOTAL DE MÉDIA SEMANAL ANUAL DE CARGA HORÁRIA SUPERVISÃO E ORIENTAÇÃO	6 h/a
3 - TOTAL DE CARGA HORÁRIA SEMANAL PESQUISA/EXTENSÃO/CULTURA/PROGRAMAS ESPECIAIS	21 h/a
4 - TOTAL DE CARGA HORÁRIA SEMANAL DE GESTÃO INSTITUCIONAL	3 h/a
<b>TOTAL DE CARGA HORÁRIA SEMANAL</b>	<b>40 h/a</b>

**Observação 25:** A soma carga horária semanal deve corresponder ao regime de trabalho do Professor na Unespar.

### 6. OUTRAS OBSERVAÇÕES



Assinatura do(a) Docente em <u>08</u> / <u>02</u> / <u>2023</u>

Aprovado no Colegiado do Curso na Reunião ___ do dia ___/___/2022
Assinatura do Coordenador de Curso <u>  </u> / <u>  </u> / <u>  </u>

Homologado no Conselho de Centro na Reunião ___ do dia ___/___/___
Assinatura do Diretor de Centro <u>  </u> / <u>  </u> / <u>  </u>



ePROTOCOLO



Documento: **MEMO0122023CONVOCACAOPSSINESSABERBACDANA.pdf**.

Assinatura Avançada realizada por: **Rosemeri Rocha da Silva (XXX.562.169-XX)** em 03/03/2023 09:34 Local: UNESPAR/FAP/CENTRODEART.

Inserido ao protocolo **20.139.860-6** por: **Rosemeri Rocha da Silva** em: 03/03/2023 09:34.



Documento assinado nos termos do Art. 38 do Decreto Estadual nº 7304/2021.

A autenticidade deste documento pode ser validada no endereço:  
**<https://www.eprotocolo.pr.gov.br/spiweb/validarDocumento>** com o código:  
**e7c223551f7bc2026fc3c84f180974ac.**

**PLANO DE ATIVIDADES DOCENTES - PAD**  
**Instrução Normativa Conjunta 001/2021**  
**PROGESP/PROEC/PROGRAD**

**1. DADOS DO DOCENTE**

<b>Ano letivo:</b>	<b>2023</b>		
<b>Nome:</b>	<b>Professor CRES</b>	<b>Regime de Trabalho:</b>	<b>T20</b>
<b>Campus:</b>	<b>de Curitiba II (Faculdade de Artes do Paraná)</b>	<b>Centro de Área:</b>	<b>de Artes</b>
<b>Colegiado:</b>	<b>do Curso de Bacharelado em Dança</b>	<b>Área de concurso:</b>	<b>Dança (Política, Sociedade e Cultura para o campo da Dança)</b>
<b>Maior Titulação:</b>		<b>Data de obtenção do título:</b>	
<b>Tempo de docência nos componentes curriculares:</b>		<b>Tempo efetivo de docência no ensino superior na UNESPAR:</b>	

**2. ATIVIDADES DE ENSINO**

**2.1. Atividades Didáticas**

a) Aulas na graduação; b) Aulas na pós-graduação *Lato Sensu* gratuita; c) Aulas na pós-graduação *Stricto Sensu*; d) Planejamento didático-pedagógico: mesmo quantitativo de carga horária atribuída para as aulas na graduação e na pós-graduação.

<b>Atividade (a, b, c ou d)<sup>1</sup></b>	<b>Disciplina<sup>2</sup></b>	<b>Curso<sup>3</sup></b>	<b>Turno<sup>4</sup></b>	<b>Carga horária semanal (1º sem.)<sup>5</sup></b>	<b>Carga horária semanal (2º sem.)<sup>5</sup></b>
a	Prática de Pesquisa III	Bacharelado em Dança e Licenciatura em Dança	Manhã	02h	-
d	Prática de Pesquisa III (Planejamento didático-pedagógico)	Bacharelado em Dança e Licenciatura em Dança	Manhã	02h	-
a	Desenvolvimento e Aprendizagem do Movimento	Licenciatura em Dança	Manhã	04h	-
d	Desenvolvimento e Aprendizagem do Movimento (Planejamento didático-pedagógico)	Licenciatura em Dança	Manhã	04h	-
a	Gestão e Sustentabilidade Cultural III	Licenciatura em Dança	Manhã	02h	-
d	Gestão e Sustentabilidade Cultural III (Planejamento didático-pedagógico)	Licenciatura em Dança	Manhã	02h	-
a	Produção e Empreendedorismo Cultural em Dança	Bacharelado em Dança e Licenciatura em Dança	Manhã	02h	-
d	Produção e Empreendedorismo Cultural em Dança (Planejamento didático-pedagógico)	Bacharelado em Dança e Licenciatura em Dança	Manhã	02h	-
a	Histórias da Dança I	Bacharelado em Dança e Licenciatura em Dança	Manhã	-	04h
d	Histórias da Dança I	Bacharelado em Dança e Licenciatura em Dança	Manhã	-	04h

**PLANO DE ATIVIDADES DOCENTES - PAD**  
**Instrução Normativa Conjunta 001/2021**  
**PROGESP/PROEC/PROGRAD**

	(Planejamento didático-pedagógico)				
a	Criação-ensino-aprendizagem III	Licenciatura em Dança	Manhã	-	04h
d	Criação-ensino-aprendizagem III (Planejamento didático-pedagógico)	Licenciatura em Dança	Manhã	-	04h
<b>TOTAL DE CARGA HORÁRIA DIDÁTICA<sup>6</sup></b>				<b>20h</b>	<b>16h</b>
<b>1 - MÉDIA SEMANAL ANUAL DA CARGA HORÁRIA DIDÁTICA<sup>7</sup></b>				<b>18h</b>	

**Observação 1:** a) Aulas na graduação; b) Aulas na pós-graduação Lato Sensu gratuita; c) Aulas na pós-graduação Stricto Sensu (estas devem ser computadas na razão de 1,5 hora/aula); d) Planejamento didático-pedagógico.

**Observação 2:** Indicar o nome da disciplina que se refere a atividade.

**Observação 3:** Indicar o nome do curso em que a disciplina é ofertada.

**Observação 4:** Indicar o turno do curso em que a disciplina é ofertada.

**Observação 5:** Indicar a carga horária semanal no 1º e 2º semestre da disciplina, respectivamente. A CH semanal de cada disciplina deve corresponder a carga horária que consta no projeto pedagógico do curso, dividida por 36 semanas, caso seja de oferta anual, ou dividida por 18, caso seja de oferta semestral.

**Observação 6:** Soma da carga horária semanal de cada semestre.

**Observação 7:** A média semanal anual corresponde à média aritmética simples, entre o 1º e 2º semestre (total CH semanal do primeiro semestre + total CH semanal do segundo semestre / 2).

## 2.2. Atividades de Supervisão e Orientação

a) Estágio Curricular Supervisionado Obrigatório para os cursos de Graduação e Estágio Docência para Pós-graduação Stricto Sensu. b) Atividades de aulas práticas em instituições da área de saúde; c) Orientação de Trabalhos Acadêmicos Obrigatórios (TCCs, dissertações e teses); d) Orientação de Monitoria. (listar atividade, nome do(a) estudante, curso, série, CH semanal)

Atividade (a, b, c ou d) <sup>8</sup>	Nome do(a) estudante <sup>9</sup>	Curso <sup>10</sup>	Série <sup>11</sup>	C H semanal (1º sem.) <sup>12</sup>	C H semanal (2º sem.) <sup>13</sup>
c	Orientando de TCC 01	Bacharelado e Licenciatura em Dança	4 <sup>a</sup>	01h	01h
<b>TOTAL DE CARGA HORÁRIA SEMANAL SUPERVISÃO E ORIENTAÇÃO<sup>15</sup></b>				<b>01h</b>	<b>01h</b>
<b>2 - MÉDIA SEMANAL ANUAL DA CARGA HORÁRIA DE ORIENTAÇÃO E SUPERVISÃO<sup>14</sup></b>				<b>01h</b>	

**Observação 8:** a) Estágio Curricular Supervisionado Obrigatório para os cursos de Graduação e Estágio Docência para Pós-graduação Stricto Sensu. b) Atividades de aulas práticas em instituições da área de saúde; c) Orientação de Trabalhos Acadêmicos Obrigatórios (TCCs, dissertações e teses); d) Orientação de Monitoria.

**Observação 9:** O nome do(a) estudante pode ser de orientação definida ou de previsão para o ano seguinte a partir dos(as) estudantes matriculados na série anterior à oferta de orientação. Alterações e ajustes podem ocorrer sem prejuízo deste PAD

**Observação 10:** Indicar o nome do curso em que o(a) estudante está matriculado.

**Observação 11:** Indicar a série do curso em que o(a) estudante está matriculado.

**Observação 12:** Indicar a carga horária em horas de orientação semanal no primeiro semestre.

**Observação 13:** Indicar a carga horária em horas de orientação semanal no segundo semestre.

**Observação 14:** A média semanal da carga horária de orientação e supervisão anual corresponde à média aritmética do total da carga horária semanal do primeiro semestre e do segundo semestre (total CH semanal do primeiro semestre + total CH semanal do segundo semestre / 2).

**Observação 15:** Soma da média semanal de carga horária.

## 3. ATIVIDADES DE PESQUISA / EXTENSÃO / CULTURA E PROGRAMAS ESPECIAIS

**PLANO DE ATIVIDADES DOCENTES - PAD**  
**Instrução Normativa Conjunta 001/2021**  
**PROGESP/PROEC/PROGRAD**

(nominar projeto(s)/programa(s), nome do(s) orientando(s), carga horária semanal)

ATIVIDADES DE PESQUISA, EXTENSÃO E CULTURA E PROGRAMAS ESPECIAIS <sup>16</sup>	FUNÇÃO (Coordenador, Membro) <sup>17</sup>	NOME DO ORIENTANDO (se houver) <sup>18</sup>	Carga horária semanal <sup>19</sup>
-	-	-	-
<b>3 - TOTAL DE CARGA HORÁRIA SEMANAL PESQUISA/EXTENSÃO/CULTURA/PROGRAMAS ESPECIAIS <sup>20</sup></b>			<b>-</b>

**Observação 16:** Indicar tipo do projeto (pesquisa, extensão e cultura ou programas especiais) e nome conforme cadastro na UNESPAR.

**Observação 17:** Indicar função no projeto (coordenador, membro ou outra descrição) e conforme cadastro na UNESPAR.

**Observação 18:** Indicar nome do orientando se houver.

**Observação 19:** Indicar carga horária semanal da atividade.

**Observação 20:** Soma carga horária semanal.

**4. ATIVIDADES DE GESTÃO INSTITUCIONAL** (nominar cargo, número e data da portaria de nomeação, CH semanal)

CARGO <sup>21</sup>	LOCAL <sup>22</sup>	NÚMERO E DATA ATO LEGAL <sup>23</sup>	Carga horária semanal <sup>24</sup>
Participação em reunião do Colegiado do Curso de Bacharelado em Dança	Campus de Curitiba II	-	01h
<b>4 - TOTAL DE CARGA HORÁRIA SEMANAL DE GESTÃO INSTITUCIONAL</b>			<b>01h</b>

\* *Carga horária não contabilizada em virtude de ser membro nato por exercer a função de Coordenadora de Curso.*

**Observação 21:** Cargo conforme descrito no ato legal.

**Observação 22:** Local onde exerce a função (colegiado de curso, centro de área, campus, reitoria ou outro conforme ato legal).

**Observação 23:** Ato legal de nomeação com data (portaria, decreto, etc.)

**Observação 24:** Soma carga horária semanal.

**5. RESUMO DAS ATIVIDADES E TOTALIZAÇÃO <sup>25</sup>**

ATIVIDADE	Carga horária semanal
<b>1 - TOTAL DE MÉDIA SEMANAL ANUAL DE CARGA HORÁRIA DIDÁTICA <sup>7</sup></b>	<b>18h</b>
<b>2 -TOTAL DE MÉDIA SEMANAL ANUAL DE CARGA HORÁRIA SUPERVISÃO E ORIENTAÇÃO</b>	<b>01h</b>
<b>3 - TOTAL DE CARGA HORÁRIA SEMANAL PESQUISA/EXTENSÃO/CULTURA/PROGRAMAS ESPECIAIS</b>	<b>-</b>
<b>4 - TOTAL DE CARGA HORÁRIA SEMANAL DE GESTÃO INSTITUCIONAL</b>	<b>01h</b>
<b>TOTAL DE CARGA HORÁRIA SEMANAL</b>	<b>20h</b>

**Observação 25:** A soma carga horária semanal deve corresponder ao regime de trabalho do Professor na Unespar.





**PLANO DE ATIVIDADES DOCENTES - PAD**  
**Instrução Normativa Conjunta 001/2021**  
**PROGESP/PROEC/PROGRAD**

**6. OUTRAS OBSERVAÇÕES**

--

--

Assinatura da Docente em    /    /

Aprovado no Colegiado do Curso na Reunião \_\_\_ do dia \_\_\_/\_\_\_/2022

Assinatura do Coordenador de Curso \_\_\_/\_\_\_/\_\_\_

Homologado no Conselho de Centro na Reunião \_\_\_ do dia \_\_\_/\_\_\_/\_\_\_

Assinatura do Diretor de Centro \_\_\_/\_\_\_/\_\_\_

**PLANO DE ATIVIDADES DOCENTES - PAD**  
**Instrução Normativa Conjunta 001/2021**  
**PROGESP/PROEC/PROGRAD**

**1. DADOS DO DOCENTE**

<b>Ano letivo:</b>	<b>2023</b>		
<b>Nome</b>	<b>Professor CRES</b>	<b>Regime de Trabalho:</b>	<b>40 horas</b>
<b>Campus:</b>	<b>de Curitiba II (Faculdade de Artes do Paraná)</b>	<b>Centro de Área:</b>	<b>de Artes</b>
<b>Colegiado:</b>	<b>do Curso de Bacharelado em Dança</b>	<b>Área de concurso:</b>	<b>Dança (Poéticas do Corpo e Criação em Dança)</b>
<b>Maior Titulação:</b>		<b>Data de obtenção do título:</b>	
<b>Tempo de docência nos componentes curriculares:</b>		<b>Tempo efetivo de docência no ensino superior na UNESPAR:</b>	

**2. ATIVIDADES DE ENSINO**

**2.1. Atividades Didáticas**

a) Aulas na graduação; b) Aulas na pós-graduação *Lato Sensu* gratuita; c) Aulas na pós-graduação *Stricto Sensu*; d) Planejamento didático-pedagógico: mesmo quantitativo de carga horária atribuída para as aulas na graduação e na pós-graduação.

Atividade (a, b, c ou d) <sup>1</sup>	Disciplina <sup>2</sup>	Curso <sup>3</sup>	Turno <sup>4</sup>	Carga horária semanal (1º sem.) <sup>5</sup>	Carga horária semanal (2º sem.) <sup>5</sup>
a	Prática de pesquisa I	Bacharelado em Dança e Licenciatura em Dança	Manhã	02h	-
d	Prática de pesquisa I (Planejamento didático-pedagógico)	Bacharelado em Dança e Licenciatura em Dança	Manhã	02h	-
a	Estudos do Corpo em Movimento III	Bacharelado em Dança e Licenciatura em Dança	Manhã	04h	-
d	Estudos do Corpo em Movimento III (Planejamento didático-pedagógico)	Bacharelado em Dança e Licenciatura em Dança	Manhã	04h	-
a	Pesquisa em Dança I-TCC	Bacharelado e Licenciatura em Dança	Manhã	02h	-
d	Pesquisa em Dança I-TCC (Planejamento didático-pedagógico)	Bacharelado e Licenciatura em Dança	Manhã	02h	-
a	Laboratório Investigação do Movimento VII	Bacharelado e Licenciatura em Dança	Manhã	02h	-
d	Laboratório Investigação do Movimento VII (Planejamento didático-pedagógico)	Bacharelado e Licenciatura em Dança	Manhã	02h	-
a	Residência Artística I	Bacharelado em Dança	Manhã	03h	-
d	Residência Artística I (Planejamento didático-pedagógico)	Bacharelado em Dança	Manhã	03h	-
a	Tópicos Especiais em Dança II:	Bacharelado em Dança e Licenciatura em Dança	Manhã	02h	-

**PLANO DE ATIVIDADES DOCENTES - PAD**  
**Instrução Normativa Conjunta 001/2021**  
**PROGESP/PROEC/PROGRAD**

	<b>Corpo em Movimento</b>				
d	Tópicos Especiais em Dança II: Corpo em Movimento (Planejamento didático-pedagógico)	Bacharelado em Dança e Licenciatura em Dança	Manhã	02h	-
a	Gestão e Sustentabilidade Cultural IV	Licenciatura em Dança	Manhã	-	02h
d	Gestão e Sustentabilidade Cultural IV (Planejamento didático-pedagógico)	Licenciatura em Dança	Manhã	-	02h
a	Pesquisa em Dança II-TCC	Bacharelado e Licenciatura em Dança	Manhã	-	02h
d	Pesquisa em Dança II-TCC (Planejamento didático-pedagógico)	Bacharelado e Licenciatura em Dança	Manhã	-	02h
a	Projeto Integrado	Bacharelado em Dança e Licenciatura em Dança	Manhã	-	02h
d	Projeto Integrado (Planejamento didático-pedagógico)	Bacharelado em Dança e Licenciatura em Dança	Manhã	-	02h
a	Tópicos Especiais em Dança II: Corpo em Movimento	Bacharelado em Dança e Licenciatura em Dança	Manhã	-	02h
d	Tópicos Especiais em Dança II: Corpo em Movimento (Planejamento didático-pedagógico)	Bacharelado em Dança e Licenciatura em Dança	Manhã	-	02h
a	Tópicos Especiais em Dança V: Poéticas do Corpo e/ou da Cena	Bacharelado em Dança e Licenciatura em Dança	Manhã	-	04h
d	Tópicos Especiais em Dança V: Poéticas do Corpo e/ou da Cena (Planejamento didático-pedagógico)	Bacharelado em Dança e Licenciatura em Dança	Manhã	-	04h
<b>TOTAL DE CARGA HORÁRIA DIDÁTICA<sup>6</sup></b>				<b>30h</b>	<b>28h</b>
<b>1 - MÉDIA SEMANAL ANUAL DA CARGA HORÁRIA DIDÁTICA<sup>7</sup></b>				<b>29h</b>	

**Observação 1:** a) Aulas na graduação; b) Aulas na pós-graduação Lato Sensu gratuita; c) Aulas na pós-graduação Stricto Sensu (estas devem ser computadas na razão de 1,5 hora/aula); d) Planejamento didático-pedagógico.

**Observação 2:** Indicar o nome da disciplina que se refere a atividade.

**Observação 3:** Indicar o nome do curso em que a disciplina é ofertada.

**Observação 4:** Indicar o turno do curso em que a disciplina é ofertada.

**Observação 5:** Indicar a carga horária semanal no 1º e 2º semestre da disciplina, respectivamente. A CH semanal de cada disciplina deve corresponder a carga horária que consta no projeto pedagógico do curso, dividida por 36 semanas, caso seja de oferta anual, ou dividida por 18, caso seja de oferta semestral.

**Observação 6:** Soma da carga horária semanal de cada semestre.

**Observação 7:** A média semanal anual corresponde à média aritmética simples, entre o 1º e 2º semestre (total CH semanal do primeiro semestre + total CH semanal do segundo semestre / 2).

## 2.2. Atividades de Supervisão e Orientação

a) Estágio Curricular Supervisionado Obrigatório para os cursos de Graduação e Estágio Docência para Pós-graduação Stricto Sensu. b) Atividades de aulas práticas em instituições da área de saúde; c) Orientação de Trabalhos Acadêmicos Obrigatórios (TCCs, dissertações e teses); d) Orientação de Monitoria. (listar atividade, nome do(a) estudante, curso, série, CH semanal)

**PLANO DE ATIVIDADES DOCENTES - PAD**  
**Instrução Normativa Conjunta 001/2021**  
**PROGESP/PROEC/PROGRAD**

Atividade (a, b, c ou d) <sup>8</sup>	Nome do(a) estudante <sup>9</sup>	Curso <sup>10</sup>	Série <sup>11</sup>	C H semanal (1º sem.) <sup>12</sup>	C H semanal (2º sem.) <sup>13</sup>
c	Orientando de TCC 01	Bacharelado e Licenciatura em Dança	4ª	01h	01h
c	Orientando de TCC 02	Bacharelado e Licenciatura em Dança	4ª	01h	01h
c	Orientando de TCC 03	Bacharelado e Licenciatura em Dança	4ª	01h	01h
<b>TOTAL DE CARGA HORÁRIA SEMANAL SUPERVISÃO E ORIENTAÇÃO<sup>15</sup></b>				<b>03h</b>	<b>03h</b>
<b>2 - MÉDIA SEMANAL ANUAL DA CARGA HORÁRIA DE ORIENTAÇÃO E SUPERVISÃO<sup>14</sup></b>				<b>03h</b>	

**Observação 8:** a) Estágio Curricular Supervisionado Obrigatório para os cursos de Graduação e Estágio Docência para Pós-graduação Stricto Sensu. b) Atividades de aulas práticas em instituições da área de saúde; c) Orientação de Trabalhos Acadêmicos Obrigatórios (TCCs, dissertações e teses); d) Orientação de Monitoria.

**Observação 9:** O nome do(a) estudante pode ser de orientação definida ou de previsão para o ano seguinte a partir dos(as) estudantes matriculados na série anterior à oferta de orientação. Alterações e ajustes podem ocorrer sem prejuízo deste PAD

**Observação 10:** Indicar o nome do curso em que o(a) estudante está matriculado.

**Observação 11:** Indicar a série do curso em que o(a) estudante está matriculado.

**Observação 12:** Indicar a carga horária em horas de orientação semanal no primeiro semestre.

**Observação 13:** Indicar a carga horária em horas de orientação semanal no segundo semestre.

**Observação 14:** A média semanal da carga horária de orientação e supervisão anual corresponde à média aritmética do total da carga horária semanal do primeiro semestre e do segundo semestre (total CH semanal do primeiro semestre + total CH semanal do segundo semestre/2).

**Observação 15:** Soma da média semanal de carga horária.

### 3. ATIVIDADES DE PESQUISA / EXTENSÃO / CULTURA E PROGRAMAS ESPECIAIS

(nominar projeto(s)/programa(s), nome do(s) orientando(s), carga horária semanal)

ATIVIDADES DE PESQUISA, EXTENSÃO E CULTURA E PROGRAMAS ESPECIAIS <sup>16</sup>	FUNÇÃO (Coordenador, Membro) <sup>17</sup>	NOME DO ORIENTANDO (se houver) <sup>18</sup>	Carga horária semanal <sup>19</sup>
Curso de Extensão	Coordenador	-	07h
<b>3 - TOTAL DE CARGA HORÁRIA SEMANAL PESQUISA/EXTENSÃO/CULTURA/PROGRAMAS ESPECIAIS<sup>20</sup></b>			<b>07h</b>

**Observação 16:** Indicar tipo do projeto (pesquisa, extensão e cultura ou programas especiais) e nome conforme cadastro na UNESPAR.

**Observação 17:** Indicar função no projeto (coordenador, membro ou outra descrição) e conforme cadastro na UNESPAR.

**Observação 18:** Indicar nome do orientando se houver.

**Observação 19:** Indicar carga horária semanal da atividade.

**Observação 20:** Soma carga horária semanal.

### 4. ATIVIDADES DE GESTÃO INSTITUCIONAL (nominar cargo, número e data da portaria de nomeação, CH semanal)

CARGO <sup>21</sup>	LOCAL <sup>22</sup>	NÚMERO E DATA ATO LEGAL <sup>23</sup>	Carga horária semanal <sup>24</sup>
Participação em reunião do Colegiado do Curso de Bacharelado em Dança	Campus de Curitiba II	-	01h
<b>4 - TOTAL DE CARGA HORÁRIA SEMANAL DE GESTÃO INSTITUCIONAL</b>			<b>01h</b>

**Observação 21:** Cargo conforme descrito no ato legal.

**Observação 22:** Local onde exerce a função (colegiado de curso, centro de área, campus, reitoria ou outro conforme ato legal).



**PLANO DE ATIVIDADES DOCENTES - PAD**  
**Instrução Normativa Conjunta 001/2021**  
**PROGESP/PROEC/PROGRAD**

**Observação 23:** Ato legal de nomeação com data (portaria, decreto, etc.)

**Observação 24:** Soma carga horária semanal.

**5. RESUMO DAS ATIVIDADES E TOTALIZAÇÃO<sup>25</sup>**

ATIVIDADE	Carga horária semanal
1 - TOTAL DE MÉDIA SEMANAL ANUAL DE CARGA HORÁRIA DIDÁTICA <sup>7</sup>	29h
2 - TOTAL DE MÉDIA SEMANAL ANUAL DE CARGA HORÁRIA SUPERVISÃO E ORIENTAÇÃO	03h
3 - TOTAL DE CARGA HORÁRIA SEMANAL PESQUISA/EXTENSÃO/CULTURA/PROGRAMAS ESPECIAIS	07h
4 - TOTAL DE CARGA HORÁRIA SEMANAL DE GESTÃO INSTITUCIONAL	01h
<b>TOTAL DE CARGA HORÁRIA SEMANAL</b>	<b>40h</b>

**Observação 25:** A soma carga horária semanal deve corresponder ao regime de trabalho do Professor na Unespar.

**6. OUTRAS OBSERVAÇÕES**

Assinatura do Docente em \_\_/\_\_/\_\_

Aprovado no Colegiado do Curso na Reunião \_\_ do dia \_\_/\_\_/\_\_

Assinatura do Coordenador de Curso \_\_/\_\_/\_\_

Homologado no Conselho de Centro na Reunião \_\_ do dia \_\_/\_\_/\_\_

Assinatura do Diretor de Centro \_\_/\_\_/\_\_