

**PLANO DE ATIVIDADES DOCENTES - PAD**  
**Instrução Normativa Conjunta 001/2021**  
**PROGESP/PROEC/PROGRAD**

**1. DADOS DO DOCENTE**

<b>Ano letivo:</b>	2022		
<b>Nome</b>	Alvaro Levis de Bittencourt	<b>Regime de Trabalho:</b>	TIDE
<b>Campus:</b>	Curitiba II - FAP	<b>Centro de Área:</b>	Centro de Artes
<b>Colegiado:</b>	Licenciatura em Teatro	<b>Área de concurso:</b>	Teatro
<b>Maior Titulação:</b>	Mestre	<b>Data de obtenção do título:</b>	2010
<b>Tempo de docência nos componentes curriculares:</b>	10 anos	<b>Tempo efetivo de docência no ensino superior na UNESPAR:</b>	8 anos

**2. ATIVIDADES DE ENSINO**

**2.1. Atividades Didáticas**

a) Aulas na graduação; b) Aulas na pós-graduação *Lato Sensu* gratuita; c) Aulas na pós-graduação *Stricto Sensu*; d) Planejamento didático-pedagógico: mesmo quantitativo de carga horária atribuída para as aulas na graduação e na pós-graduação.

Atividade (a, b, c ou d) <sup>1</sup>	Disciplina <sup>2</sup>	Curso <sup>3</sup>	Turno <sup>4</sup>	Carga horária semanal (1º sem.) <sup>5</sup>	Carga horária semanal (2º sem.) <sup>5</sup>
a	Projeto de Montagem	Licenciatura em Teatro	Noturno	10 horas	
a	Improvisação e Jogos	Licenciatura em Teatro	Noturno	4 horas	
d	Planejamento didático-pedagógico	Licenciatura em Teatro	Noturno	10 horas	
d	Planejamento didático-pedagógico	Licenciatura em Teatro	Noturno	4 horas	
<b>TOTAL DE CARGA HORÁRIA DIDÁTICA<sup>6</sup></b>				<b>28 horas</b>	
<b>1 - MÉDIA SEMANAL ANUAL DA CARGA HORÁRIA DIDÁTICA<sup>7</sup></b>				<b>28 horas</b>	

**Observação 1:** a) Aulas na graduação; b) Aulas na pós-graduação *Lato Sensu* gratuita; c) Aulas na pós-graduação *Stricto Sensu* (estas devem ser computadas na razão de 1,5 hora/aula); d) Planejamento didático-pedagógico.

**Observação 2:** Indicar o nome da disciplina que se refere a atividade.

**Observação 3:** Indicar o nome do curso em que a disciplina é ofertada.

**Observação 4:** Indicar o turno do curso em que a disciplina é ofertada.

**Observação 5:** Indicar a carga horária semanal no 1º e 2º semestre da disciplina, respectivamente. A CH semanal de cada disciplina deve corresponder a carga horária que consta no projeto pedagógico do curso, dividida por 36 semanas, caso seja de oferta anual, ou dividida por 18, caso seja de oferta semestral.

**Observação 6:** Soma da carga horária semanal de cada semestre.

**Observação 7:** A média semanal anual corresponde à média aritmética simples, entre o 1º e 2º semestre (total CH semanal do primeiro semestre + total CH semanal do segundo semestre / 2).



**PLANO DE ATIVIDADES DOCENTES - PAD**  
**Instrução Normativa Conjunta 001/2021**  
**PROGESP/PROEC/PROGRAD**

**2.2. Atividades de Supervisão e Orientação**

a) Estágio Curricular Supervisionado Obrigatório para os cursos de Graduação e Estágio Docência para Pós-graduação Stricto Sensu. b) Atividades de aulas práticas em instituições da área de saúde; c) Orientação de Trabalhos Acadêmicos Obrigatórios (TCCs, dissertações e teses); d) Orientação de Monitoria. (listar atividade, nome do(a) estudante, curso, série, CH semanal)

Atividade (a, b, c ou d) <sup>8</sup>	Nome do(a) estudante <sup>9</sup>	Curso <sup>10</sup>	Série <sup>11</sup>	C H semanal (1º sem.) <sup>12</sup>	C H semanal (2º sem.) <sup>13</sup>
<b>TOTAL DE CARGA HORÁRIA SEMANAL SUPERVISÃO E ORIENTAÇÃO<sup>15</sup></b>					
<b>2 - MÉDIA SEMANAL ANUAL DA CARGA HORÁRIA DE ORIENTAÇÃO E SUPERVISÃO<sup>14</sup></b>					

**Observação 8:** a) Estágio Curricular Supervisionado Obrigatório para os cursos de Graduação e Estágio Docência para Pós-graduação Stricto Sensu. b) Atividades de aulas práticas em instituições da área de saúde; c) Orientação de Trabalhos Acadêmicos Obrigatórios (TCCs, dissertações e teses); d) Orientação de Monitoria.

**Observação 9:** O nome do(a) estudante pode ser de orientação definida ou de previsão para o ano seguinte a partir dos(as) estudantes matriculados na série anterior à oferta de orientação. Alterações e ajustes podem ocorrer sem prejuízo deste PAD

**Observação 10:** Indicar o nome do curso em que o(a) estudante está matriculado.

**Observação 11:** Indicar a série do curso em que o(a) estudante está matriculado.

**Observação 12:** Indicar a carga horária em horas de orientação semanal no primeiro semestre.

**Observação 13:** Indicar a carga horária em horas de orientação semanal no segundo semestre.

**Observação 14:** A média semanal da carga horária de orientação e supervisão anual corresponde à média aritmética do total da carga horária semanal do primeiro semestre e do segundo semestre (total CH semanal do primeiro semestre + total CH semanal do segundo semestre /2).

**Observação 15:** Soma da média semanal de carga horária.

**3. ATIVIDADES DE PESQUISA / EXTENSÃO / CULTURA E PROGRAMAS ESPECIAIS**

(nominar projeto(s)/programa(s), nome do(s) orientando(s), carga horária semanal)

ATIVIDADES DE PESQUISA, EXTENSÃO E CULTURA E PROGRAMAS ESPECIAIS <sup>16</sup>	FUNÇÃO (Coordenador, Membro) <sup>17</sup>	NOME DO ORIENTANDO (se houver) <sup>18</sup>	Carga horária semanal <sup>19</sup>
Projeto de extensão ligado ao treinamento de atuação	Coordenador		9 horas
<b>3 - TOTAL DE CARGA HORÁRIA SEMANAL PESQUISA/EXTENSÃO/CULTURA/PROGRAMAS ESPECIAIS<sup>20</sup></b>			9 horas



**PLANO DE ATIVIDADES DOCENTES - PAD**  
**Instrução Normativa Conjunta 001/2021**  
**PROGESP/PROEC/PROGRAD**

**Observação 16:** Indicar tipo do projeto (pesquisa, extensão e cultura ou programas especiais) e nome conforme cadastro na UNESPAR.

**Observação 17:** Indicar função no projeto (coordenador, membro ou outra descrição) e conforme cadastro na UNESPAR.

**Observação 18:** Indicar nome do orientando se houver.

**Observação 19:** Indicar carga horária semanal da atividade.

**Observação 20:** Soma carga horária semanal.

**4. ATIVIDADES DE GESTÃO INSTITUCIONAL** (nominar cargo, número e data da portaria de nomeação, CH semanal)

CARGO <sup>21</sup>	LOCAL <sup>22</sup>	NÚMERO E DATA ATO LEGAL <sup>23</sup>	Carga horária semanal <sup>24</sup>
Representante docente no centro de área	Centro de Artes	Eleito, porém ainda não publicado	1 hora
Membro do Colegiado de Curso	Curso de Licenciatura em Teatro		1 hora
Presidente do Núcleo Docente Estruturante	Curso de Licenciatura em Teatro	PORTARIA N.º 005/2020 – CAA/UNESPAR	1 hora
<b>4 - TOTAL DE CARGA HORÁRIA SEMANAL DE GESTÃO INSTITUCIONAL</b>			<b>3 horas</b>

**Observação 21:** Cargo conforme descrito no ato legal.

**Observação 22:** Local onde exerce a função (colegiado de curso, centro de área, campus, reitoria ou outro conforme ato legal).

**Observação 23:** Ato legal de nomeação com data (portaria, decreto, etc.)

**Observação 24:** Soma carga horária semanal.


**5. RESUMO DAS ATIVIDADES E TOTALIZAÇÃO** <sup>25</sup>

ATIVIDADE	Carga horária semanal
<b>1 - TOTAL DE MÉDIA SEMANAL ANUAL DE CARGA HORÁRIA DIDÁTICA</b> <sup>7</sup>	28 horas
<b>2 -TOTAL DE MÉDIA SEMANAL ANUAL DE CARGA HORÁRIA SUPERVISÃO E ORIENTAÇÃO</b>	
<b>3 - TOTAL DE CARGA HORÁRIA SEMANAL PESQUISA/EXTENSÃO/CULTURA/PROGRAMAS ESPECIAIS</b>	9 horas
<b>4 - TOTAL DE CARGA HORÁRIA SEMANAL DE GESTÃO INSTITUCIONAL</b>	3 horas
<b>TOTAL DE CARGA HORÁRIA SEMANAL</b>	<b>40 horas</b>

**Observação 25:** A soma carga horária semanal deve corresponder ao regime de trabalho do Professor na Unespar.

## 6. OUTRAS OBSERVAÇÕES

A carga horária do 2º semestre não está preenchida, pois tenho previsão de estar em licença especial a partir de agosto de 2022.



Assinatura do(a) Docente em 15/02/2022

Aprovado no Colegiado do Curso na Reunião nº 03/2022 do dia 17/02/2022



Assinatura do Coordenador de Curso 18/02/2022

Homologado no Conselho de Centro na Reunião \_\_\_ do dia \_\_\_/\_\_\_/\_\_\_

Assinatura do Diretor de Centro \_\_\_/\_\_\_/\_\_\_

**PLANO DE ATIVIDADES DOCENTES - PAD**  
**Instrução Normativa Conjunta 001/2021**  
**PROGESP/PROEC/PROGRAD**

**1. DADOS DO DOCENTE**

<b>Ano letivo:</b>	2022		
<b>Nome</b>	Angelo José Sangiovanni	<b>Regime de Trabalho:</b>	40 TIDE
<b>Campus:</b>	Curitiba II/FAP	<b>Centro de Área:</b>	Artes
<b>Colegiado:</b>	Licenciatura em Teatro	<b>Área de concurso:</b>	Filosofia
<b>Maior Titulação:</b>	Mestrado	<b>Data de obtenção do título:</b>	20/03/2002
<b>Tempo de docência nos componentes curriculares:</b>	29 anos	<b>Tempo efetivo de docência no ensino superior na UNESPAR:</b>	26 anos

**2. ATIVIDADES DE ENSINO**

**2.1. Atividades Didáticas**

a) Aulas na graduação; b) Aulas na pós-graduação *Lato Sensu* gratuita; c) Aulas na pós-graduação *Stricto Sensu*; d) Planejamento didático-pedagógico: mesmo quantitativo de carga horária atribuída para as aulas na graduação e na pós-graduação.

Atividade (a, b, c ou d) <sup>1</sup>	Disciplina <sup>2</sup>	Curso <sup>3</sup>	Turno <sup>4</sup>	Carga horária semanal (1º sem.) <sup>5</sup>	Carga horária semanal (2º sem.) <sup>5</sup>
a	Filosofia	Lic. em Teatro	noite	04	
a	Filosofia	Artes Visuais	manhã	02	02
a	Filosofia	Artes Visuais	noite	02	02
a	Filosofia	Bac. Artes Cênicas	tarde	02	02
a	Estética	Lic. em Teatro	noite		04
d	Planejamento didático			10	10
<b>TOTAL DE CARGA HORÁRIA DIDÁTICA<sup>6</sup></b>				<b>20</b>	<b>20</b>
<b>1 - MÉDIA SEMANAL ANUAL DA CARGA HORÁRIA DIDÁTICA<sup>7</sup></b>				<b>20</b>	

**Observação 1:** a) Aulas na graduação; b) Aulas na pós-graduação *Lato Sensu* gratuita; c) Aulas na pós-graduação *Stricto Sensu* (estas devem ser computadas na razão de 1,5 hora/aula); d) Planejamento didático-pedagógico.

**Observação 2:** Indicar o nome da disciplina que se refere a atividade.

**Observação 3:** Indicar o nome do curso em que a disciplina é ofertada.

**Observação 4:** Indicar o turno do curso em que a disciplina é ofertada.

**Observação 5:** Indicar a carga horária semanal no 1º e 2º semestre da disciplina, respectivamente. A CH semanal de cada disciplina deve corresponder a carga horária que consta no projeto pedagógico do curso, dividida por 36 semanas, caso seja de oferta anual, ou dividida por 18, caso seja de oferta semestral.

**Observação 6:** Soma da carga horária semanal de cada semestre.

**PLANO DE ATIVIDADES DOCENTES - PAD**  
**Instrução Normativa Conjunta 001/2021**  
**PROGESP/PROEC/PROGRAD**

**Observação 7:** A média semanal anual corresponde à média aritmética simples, entre o 1º e 2º semestre (total CH semanal do primeiro semestre + total CH semanal do segundo semestre / 2).

**2.2. Atividades de Supervisão e Orientação**

a) Estágio Curricular Supervisionado Obrigatório para os cursos de Graduação e Estágio Docência para Pós-graduação Stricto Sensu. b) Atividades de aulas práticas em instituições da área de saúde; c) Orientação de Trabalhos Acadêmicos Obrigatórios (TCCs, dissertações e teses); d) Orientação de Monitoria. (listar atividade, nome do(a) estudante, curso, série, CH semanal)

Atividade (a, b, c ou d) <sup>8</sup>	Nome do(a) estudante <sup>9</sup>	Curso <sup>10</sup>	Série <sup>11</sup>	C H semanal (1º sem.) <sup>12</sup>	C H semanal (2º sem.) <sup>13</sup>
c	Kelle Soares Bastos	Lic em Teatro	4 <sup>a</sup>	1	1
c	A definir	Lic em Teatro	4 <sup>a</sup>	1	1
<b>TOTAL DE CARGA HORÁRIA SEMANAL SUPERVISÃO E ORIENTAÇÃO<sup>15</sup></b>				2	2
<b>2 - MÉDIA SEMANAL ANUAL DA CARGA HORÁRIA DE ORIENTAÇÃO E SUPERVISÃO<sup>14</sup></b>				2	

**Observação 8:** a) Estágio Curricular Supervisionado Obrigatório para os cursos de Graduação e Estágio Docência para Pós-graduação Stricto Sensu. b) Atividades de aulas práticas em instituições da área de saúde; c) Orientação de Trabalhos Acadêmicos Obrigatórios (TCCs, dissertações e teses); d) Orientação de Monitoria.

**Observação 9:** O nome do(a) estudante pode ser de orientação definida ou de previsão para o ano seguinte a partir dos(as) estudantes matriculados na série anterior à oferta de orientação. Alterações e ajustes podem ocorrer sem prejuízo deste PAD

**Observação 10:** Indicar o nome do curso em que o(a) estudante está matriculado.

**Observação 11:** Indicar a série do curso em que o(a) estudante está matriculado.

**Observação 12:** Indicar a carga horária em horas de orientação semanal no primeiro semestre.

**Observação 13:** Indicar a carga horária em horas de orientação semanal no segundo semestre.

**Observação 14:** A média semanal da carga horária de orientação e supervisão anual corresponde à média aritmética do total da carga horária semanal do primeiro semestre e do segundo semestre (total CH semanal do primeiro semestre + total CH semanal do segundo semestre / 2).

**Observação 15:** Soma da média semanal de carga horária.

**3. ATIVIDADES DE PESQUISA / EXTENSÃO / CULTURA E PROGRAMAS ESPECIAIS**

(nominar projeto(s)/programa(s), nome do(s) orientando(s), carga horária semanal)

ATIVIDADES DE PESQUISA, EXTENSÃO E CULTURA E PROGRAMAS ESPECIAIS <sup>16</sup>	FUNÇÃO (Coordenador, Membro) <sup>17</sup>	NOME DO ORIENTANDO (se houver) <sup>18</sup>	Carga horária semanal <sup>19</sup>
Projeto de pesquisa: Estética e Emancipação Sensível/GIPA	Coordenador		14
Membro Grupo de pesquisa GIPA	Membro		01

**PLANO DE ATIVIDADES DOCENTES - PAD**  
**Instrução Normativa Conjunta 001/2021**  
**PROGESP/PROEC/PROGRAD**

Programa de iniciação Científica	orientador		1
<b>3 - TOTAL DE CARGA HORÁRIA SEMANAL PESQUISA/EXTENSÃO/CULTURA/PROGRAMAS ESPECIAIS <sup>20</sup></b>			<b>16</b>

**Observação 16:** Indicar tipo do projeto (pesquisa, extensão e cultura ou programas especiais) e nome conforme cadastro na UNESPAR.

**Observação 17:** Indicar função no projeto (coordenador, membro ou outra descrição) e conforme cadastro na UNESPAR.

**Observação 18:** Indicar nome do orientando se houver.

**Observação 19:** Indicar carga horária semanal da atividade.

**Observação 20:** Soma carga horária semanal.

**4. ATIVIDADES DE GESTÃO INSTITUCIONAL (nominar cargo, número e data da portaria de nomeação, CH semanal)**

CARGO <sup>21</sup>	LOCAL <sup>22</sup>	NÚMERO E DATA ATO LEGAL <sup>23</sup>	Carga horária semanal <sup>24</sup>
Reunião de Colegiado			01
Membro NDE			01
<b>4 - TOTAL DE CARGA HORÁRIA SEMANAL DE GESTÃO INSTITUCIONAL</b>			<b>2</b>

**Observação 21:** Cargo conforme descrito no ato legal.

**Observação 22:** Local onde exerce a função (colegiado de curso, centro de área, campus, reitoria ou outro conforme ato legal).

**Observação 23:** Ato legal de nomeação com data (portaria, decreto, etc.)

**Observação 24:** Soma carga horária semanal.

**5. RESUMO DAS ATIVIDADES E TOTALIZAÇÃO <sup>25</sup>**

ATIVIDADE	Carga horária semanal
<b>1 - TOTAL DE MÉDIA SEMANAL ANUAL DE CARGA HORÁRIA DIDÁTICA <sup>7</sup></b>	<b>20</b>
<b>2 - TOTAL DE MÉDIA SEMANAL ANUAL DE CARGA HORÁRIA SUPERVISÃO E ORIENTAÇÃO</b>	<b>2</b>
<b>3 - TOTAL DE CARGA HORÁRIA SEMANAL PESQUISA/EXTENSÃO/CULTURA/PROGRAMAS ESPECIAIS</b>	<b>16</b>
<b>4 - TOTAL DE CARGA HORÁRIA SEMANAL DE GESTÃO INSTITUCIONAL</b>	<b>2</b>
<b>TOTAL DE CARGA HORÁRIA SEMANAL</b>	<b>40</b>

**Observação 25:** A soma carga horária semanal deve corresponder ao regime de trabalho do Professor na Unespar.



**PLANO DE ATIVIDADES DOCENTES - PAD**  
**Instrução Normativa Conjunta 001/2021**  
**PROGESP/PROEC/PROGRAD**

**6. OUTRAS OBSERVAÇÕES**


*Angelo Sanjiovanni*

Assinatura do(a) Docente em 16/02/2022

Aprovado no Colegiado do Curso na Reunião do dia 17/02/2022

*Robson Roneto*

Assinatura do Coordenador de Curso 18/02/2022

Homologado no Conselho de Centro na Reunião \_\_\_ do dia \_\_\_/\_\_\_/\_\_\_

Assinatura do Diretor de Centro \_\_\_/\_\_\_/\_\_\_



**PLANO DE ATIVIDADES DOCENTES - PAD**  
**Instrução Normativa Conjunta 001/2021**  
**PROGESP/PROEC/PROGRAD**

**1. DADOS DO DOCENTE**

<b>Ano letivo:</b>	2022		
<b>Nome</b>	Caroline Vetori de Souza	<b>Regime de Trabalho:</b>	CRES - 40 horas
<b>Campus:</b>	Curitiba II	<b>Centro de Área:</b>	Centro de Artes
<b>Colegiado:</b>	Licenciatura em Teatro	<b>Área de concurso:</b>	Pedagogia do Teatro
<b>Maior Titulação:</b>	Mestra	<b>Data de obtenção do título:</b>	31/07/2020
<b>Tempo de docência nos componentes curriculares:</b>	10 meses	<b>Tempo efetivo de docência no ensino superior na UNESPAR:</b>	10 meses

**2. ATIVIDADES DE ENSINO**

**2.1. Atividades Didáticas**

a) Aulas na graduação; b) Aulas na pós-graduação *Lato Sensu* gratuita; c) Aulas na pós-graduação *Stricto Sensu*; d) Planejamento didático-pedagógico: mesmo quantitativo de carga horária atribuída para as aulas na graduação e na pós-graduação.

Atividade (a, b, c ou d) <sup>1</sup>	Disciplina <sup>2</sup>	Curso <sup>3</sup>	Turno <sup>4</sup>	Carga horária semanal (1º sem.) <sup>5</sup>	Carga horária semanal (2º sem.) <sup>5</sup>
a	Estágio Supervisionado na Escola I	Licenciatura em Teatro	N	4	0
a	Metodologia da Pesquisa	Licenciatura em Teatro	N	4	0
a	TCC I	Licenciatura em Teatro	N	4	0
a	Estágio Supervisionado na Escola II	Licenciatura em Teatro	N	0	4
a	PINTE I	Licenciatura em Teatro	N	0	4
a	TCC II	Licenciatura em Teatro	N	0	4
d	Estágio Supervisionado na Escola I	Licenciatura em Teatro		4	0
d	Metodologia da Pesquisa	Licenciatura em Teatro		4	0
d	TCC I	Licenciatura em Teatro		4	0
d	Estágio Supervisionado na Escola II	Licenciatura em Teatro		0	4
d	PINTE I	Licenciatura em Teatro		0	4
d	TCC II	Licenciatura em Teatro		0	4
<b>TOTAL DE CARGA HORÁRIA DIDÁTICA<sup>6</sup></b>				<b>24h</b>	<b>24h</b>
<b>1 - MÉDIA SEMANAL ANUAL DA CARGA HORÁRIA DIDÁTICA<sup>7</sup></b>				<b>24h</b>	



**PLANO DE ATIVIDADES DOCENTES - PAD**  
**Instrução Normativa Conjunta 001/2021**  
**PROGESP/PROEC/PROGRAD**

**Observação 1:** a) Aulas na graduação; b) Aulas na pós-graduação Lato Sensu gratuita; c) Aulas na pós-graduação Stricto Sensu (estas devem ser computadas na razão de 1,5 hora/aula); d) Planejamento didático-pedagógico.

**Observação 2:** Indicar o nome da disciplina que se refere a atividade.

**Observação 3:** Indicar o nome do curso em que a disciplina é ofertada.

**Observação 4:** Indicar o turno do curso em que a disciplina é ofertada.

**Observação 5:** Indicar a carga horária semanal no 1º e 2º semestre da disciplina, respectivamente. A CH semanal de cada disciplina deve corresponder a carga horária que consta no projeto pedagógico do curso, dividida por 36 semanas, caso seja de oferta anual, ou dividida por 18, caso seja de oferta semestral.

**Observação 6:** Soma da carga horária semanal de cada semestre.

**Observação 7:** A média semanal anual corresponde à média aritmética simples, entre o 1º e 2º semestre (total CH semanal do primeiro semestre + total CH semanal do segundo semestre / 2).

**2.2. Atividades de Supervisão e Orientação**

a) Estágio Curricular Supervisionado Obrigatório para os cursos de Graduação e Estágio Docência para Pós-graduação Stricto Sensu. b) Atividades de aulas práticas em instituições da área de saúde; c) Orientação de Trabalhos Acadêmicos Obrigatórios (TCCs, dissertações e teses); d) Orientação de Monitoria. (listar atividade, nome do(a) estudante, curso, série, CH semanal)

Atividade (a, b, c ou d) <sup>8</sup>	Nome do(a) estudante <sup>9</sup>	Curso <sup>10</sup>	Série <sup>11</sup>	C H semanal (1º sem.) <sup>12</sup>	C H semanal (2º sem.) <sup>13</sup>
a	Orientação/Supervisão de Estágio (13 estudantes)	Licenciatura em Teatro	3ª série	13	13
c	Orientação TCC - Hellen Mieko Hamada	Licenciatura em Teatro	4ª série	1	1
c	Orientação TCC - Matteo Nanni de Paiva	Licenciatura em Teatro	4ª série	1	1
<b>TOTAL DE CARGA HORÁRIA SEMANAL SUPERVISÃO E ORIENTAÇÃO<sup>15</sup></b>				15	15
<b>2 - MÉDIA SEMANAL ANUAL DA CARGA HORÁRIA DE ORIENTAÇÃO E SUPERVISÃO<sup>14</sup></b>				15h	

**Observação 8:** a) Estágio Curricular Supervisionado Obrigatório para os cursos de Graduação e Estágio Docência para Pós-graduação Stricto Sensu. b) Atividades de aulas práticas em instituições da área de saúde; c) Orientação de Trabalhos Acadêmicos Obrigatórios (TCCs, dissertações e teses); d) Orientação de Monitoria.

**Observação 9:** O nome do(a) estudante pode ser de orientação definida ou de previsão para o ano seguinte a partir dos(as) estudantes matriculados na série anterior à oferta de orientação. Alterações e ajustes podem ocorrer sem prejuízo deste PAD

**Observação 10:** Indicar o nome do curso em que o(a) estudante está matriculado.

**Observação 11:** Indicar a série do curso em que o(a) estudante está matriculado.

**Observação 12:** Indicar a carga horária em horas de orientação semanal no primeiro semestre.

**Observação 13:** Indicar a carga horária em horas de orientação semanal no segundo semestre.

**Observação 14:** A média semanal da carga horária de orientação e supervisão anual corresponde à média aritmética do total da carga horária semanal do primeiro semestre e do segundo semestre (total CH semanal do primeiro semestre + total CH semanal do segundo semestre / 2).

**Observação 15:** Soma da média semanal de carga horária.

**PLANO DE ATIVIDADES DOCENTES - PAD**  
**Instrução Normativa Conjunta 001/2021**  
**PROGESP/PROEC/PROGRAD**

**3. ATIVIDADES DE PESQUISA / EXTENSÃO / CULTURA E PROGRAMAS ESPECIAIS**

(nominar projeto(s)/programa(s), nome do(s) orientando(s), carga horária semanal)

ATIVIDADES DE PESQUISA, EXTENSÃO E CULTURA E PROGRAMAS ESPECIAIS <sup>16</sup>	FUNÇÃO (Coordenador, Membro) <sup>17</sup>	NOME DO ORIENTANDO (se houver) <sup>18</sup>	Carga horária semanal <sup>19</sup>
<b>3 - TOTAL DE CARGA HORÁRIA SEMANAL PESQUISA/EXTENSÃO/CULTURA/PROGRAMAS ESPECIAIS <sup>20</sup></b>			

**Observação 16:** Indicar tipo do projeto (pesquisa, extensão e cultura ou programas especiais) e nome conforme cadastro na UNESPAR.

**Observação 17:** Indicar função no projeto (coordenador, membro ou outra descrição) e conforme cadastro na UNESPAR.

**Observação 18:** Indicar nome do orientando se houver.

**Observação 19:** Indicar carga horária semanal da atividade.

**Observação 20:** Soma carga horária semanal.

**4. ATIVIDADES DE GESTÃO INSTITUCIONAL (nominar cargo, número e data da portaria de nomeação, CH semanal)**

CARGO <sup>21</sup>	LOCAL <sup>22</sup>	NÚMERO E DATA ATO LEGAL <sup>23</sup>	Carga horária semanal <sup>24</sup>
Reunião de Colegiado	Licenciatura em Teatro		1
<b>4 - TOTAL DE CARGA HORÁRIA SEMANAL DE GESTÃO INSTITUCIONAL</b>			1h

**Observação 21:** Cargo conforme descrito no ato legal.

**Observação 22:** Local onde exerce a função (colegiado de curso, centro de área, campus, reitoria ou outro conforme ato legal).

**Observação 23:** Ato legal de nomeação com data (portaria, decreto, etc.)

**Observação 24:** Soma carga horária semanal.

**5. RESUMO DAS ATIVIDADES E TOTALIZAÇÃO <sup>25</sup>**

ATIVIDADE	Carga horária semanal



**PLANO DE ATIVIDADES DOCENTES - PAD**  
**Instrução Normativa Conjunta 001/2021**  
**PROGESP/PROEC/PROGRAD**

1 - TOTAL DE MÉDIA SEMANAL ANUAL DE CARGA HORÁRIA DIDÁTICA <sup>7</sup>	24
2 - TOTAL DE MÉDIA SEMANAL ANUAL DE CARGA HORÁRIA SUPERVISÃO E ORIENTAÇÃO	15
3 - TOTAL DE CARGA HORÁRIA SEMANAL PESQUISA/EXTENSÃO/CULTURA/PROGRAMAS ESPECIAIS	
4 - TOTAL DE CARGA HORÁRIA SEMANAL DE GESTÃO INSTITUCIONAL	1
<b>TOTAL DE CARGA HORÁRIA SEMANAL</b>	<b>40h</b>

**Observação 25:** A soma carga horária semanal deve corresponder ao regime de trabalho do Professor na Unespar.

## 6. OUTRAS OBSERVAÇÕES


*Caroline Vettore de Souza*

Assinatura do(a) Docente em 17/02/2022

Aprovado no Colegiado do Curso na Reunião Ata 03 do dia 17/02/2022

*Robson Roneto*

Assinatura do Coordenador de Curso 18/02/2022

Homologado no Conselho de Centro na Reunião \_\_\_ do dia \_\_\_/\_\_\_/\_\_\_

Assinatura do Diretor de Centro \_\_\_/\_\_\_/\_\_\_

**PLANO DE ATIVIDADES DOCENTES - PAD**  
**Instrução Normativa Conjunta 001/2021**  
**PROGESP/PROEC/PROGRAD**

**1. DADOS DO DOCENTE**

<b>Ano letivo:</b>	2022		
<b>Nome</b>	Fábio Henrique Nunes Medeiros	<b>Regime de Trabalho:</b>	40horas
<b>Campus:</b>	Curitiba II	<b>Centro de Área:</b>	Centro de Artes
<b>Colegiado:</b>	Licenciatura em Teatro	<b>Área de concurso:</b>	Processos Criativos/Teatro de Animação
<b>Maior Titulação:</b>	Doutor	<b>Data de obtenção do título:</b>	07 de julho de 2014
<b>Tempo de docência nos componentes curriculares:</b>	14 anos	<b>Tempo efetivo de docência no ensino superior na UNESPAR:</b>	7 anos

**2. ATIVIDADES DE ENSINO**

**2.1. Atividades Didáticas**

a) Aulas na graduação; b) Aulas na pós-graduação *Lato Sensu* gratuita; c) Aulas na pós-graduação *Stricto Sensu*; d) Planejamento didático-pedagógico: mesmo quantitativo de carga horária atribuída para as aulas na graduação e na pós-graduação.

Atividade (a, b, c ou d) <sup>1</sup>	Disciplina <sup>2</sup>	Curso <sup>3</sup>	Turno <sup>4</sup>	Carga horária semanal (1º sem.) <sup>5</sup>	Carga horária semanal (2º sem.) <sup>5</sup>
A	Teatro de Animação	Licenciatura em Teatro	NORT.	5	
A	Projeto de Investigação da Cena – PINC -II	Licenciatura em Teatro	NORT.	5	
A	Improvisação e Jogos	Licenciatura em Teatro	NORT.	4	
A	Projeto de Montagem Teatral	Licenciatura em Teatro	NORT.		10
A	Teatro de Animação	Bacharelado em Artes Cênicas	VESP.	3	3
A	Projeto de Investigação da Cena – PINC -I	Licenciatura em Teatro	NORT.		5
D	Planejamento didático-pedagógico	Licenciatura em Teatro/ Bacharelado em Artes Cênicas		17	18
<b>TOTAL DE CARGA HORÁRIA DIDÁTICA<sup>6</sup></b>				<b>34</b>	<b>36</b>
<b>1 - MÉDIA SEMANAL ANUAL DA CARGA HORÁRIA DIDÁTICA<sup>7</sup></b>				<b>35</b>	

**Observação 1:** a) Aulas na graduação; b) Aulas na pós-graduação *Lato Sensu* gratuita; c) Aulas na pós-graduação *Stricto Sensu* (estas devem ser computadas na razão de 1,5 hora/aula); d) Planejamento didático-pedagógico.



**PLANO DE ATIVIDADES DOCENTES - PAD**  
**Instrução Normativa Conjunta 001/2021**  
**PROGESP/PROEC/PROGRAD**

**Observação 2:** Indicar o nome da disciplina que se refere a atividade.

**Observação 3:** Indicar o nome do curso em que a disciplina é ofertada.

**Observação 4:** Indicar o turno do curso em que a disciplina é ofertada.

**Observação 5:** Indicar a carga horária semanal no 1º e 2º semestre da disciplina, respectivamente. A CH semanal de cada disciplina deve corresponder a carga horária que consta no projeto pedagógico do curso, dividida por 36 semanas, caso seja de oferta anual, ou dividida por 18, caso seja de oferta semestral.

**Observação 6:** Soma da carga horária semanal de cada semestre.

**Observação 7:** A média semanal anual corresponde à média aritmética simples, entre o 1º e 2º semestre (total CH semanal do primeiro semestre + total CH semanal do segundo semestre / 2).

## 2.2. Atividades de Supervisão e Orientação

a) Estágio Curricular Supervisionado Obrigatório para os cursos de Graduação e Estágio Docência para Pós-graduação Stricto Sensu. b) Atividades de aulas práticas em instituições da área de saúde; c) Orientação de Trabalhos Acadêmicos Obrigatórios (TCCs, dissertações e teses); d) Orientação de Monitoria. (listar atividade, nome do(a) estudante, curso, série, CH semanal)

Atividade (a, b, c ou d) <sup>8</sup>	Nome do(a) estudante <sup>9</sup>	Curso <sup>10</sup>	Série <sup>11</sup>	C H semanal (1º sem.) <sup>12</sup>	C H semanal (2º sem.) <sup>13</sup>
C	Ana Paula Batista Melgarejo	Licenciatura em Teatro	4ª	1	1
C	Maria Cristina Ferreira	Licenciatura em Teatro	4ª	1	1
C	Amanda Brigano de Lima Pinto	Licenciatura em Teatro	4ª	1	1
<b>TOTAL DE CARGA HORÁRIA SEMANAL SUPERVISÃO E ORIENTAÇÃO<sup>15</sup></b>				<b>3</b>	<b>3</b>
<b>2 - MÉDIA SEMANAL ANUAL DA CARGA HORÁRIA DE ORIENTAÇÃO E SUPERVISÃO<sup>14</sup></b>				<b>3</b>	

**Observação 8:** a) Estágio Curricular Supervisionado Obrigatório para os cursos de Graduação e Estágio Docência para Pós-graduação Stricto Sensu. b) Atividades de aulas práticas em instituições da área de saúde; c) Orientação de Trabalhos Acadêmicos Obrigatórios (TCCs, dissertações e teses); d) Orientação de Monitoria.

**Observação 9:** O nome do(a) estudante pode ser de orientação definida ou de previsão para o ano seguinte a partir dos(as) estudantes matriculados na série anterior à oferta de orientação. Alterações e ajustes podem ocorrer sem prejuízo deste PAD

**Observação 10:** Indicar o nome do curso em que o(a) estudante está matriculado.

**Observação 11:** Indicar a série do curso em que o(a) estudante está matriculado.

**Observação 12:** Indicar a carga horária em horas de orientação semanal no primeiro semestre.

**Observação 13:** Indicar a carga horária em horas de orientação semanal no segundo semestre.

**Observação 14:** A média semanal da carga horária de orientação e supervisão anual corresponde à média aritmética do total da carga horária semanal do primeiro semestre e do segundo semestre (total CH semanal do primeiro semestre + total CH semanal do segundo semestre/2).

**Observação 15:** Soma da média semanal de carga horária.

## 3. ATIVIDADES DE PESQUISA / EXTENSÃO / CULTURA E PROGRAMAS ESPECIAIS

(nominar projeto(s)/programa(s), nome do(s) orientando(s), carga horária semanal)

ATIVIDADES DE PESQUISA, EXTENSÃO E CULTURA E PROGRAMAS ESPECIAIS <sup>16</sup>	FUNÇÃO (Coordenador, Membro) <sup>17</sup>	NOME DO ORIENTANDO (se houver) <sup>18</sup>	Carga horária semanal <sup>19</sup>
Grupo de Pesquisa Arte, Educação e	Membro		1

**PLANO DE ATIVIDADES DOCENTES - PAD**  
**Instrução Normativa Conjunta 001/2021**  
**PROGESP/PROEC/PROGRAD**

Formação Docente - GAFO			
<b>3 - TOTAL DE CARGA HORÁRIA SEMANAL PESQUISA/EXTENSÃO/CULTURA/PROGRAMAS ESPECIAIS</b> <sup>20</sup>			<b>1</b>

**Observação 16:** Indicar tipo do projeto (pesquisa, extensão e cultura ou programas especiais) e nome conforme cadastro na UNESPAR.

**Observação 17:** Indicar função no projeto (coordenador, membro ou outra descrição) e conforme cadastro na UNESPAR.

**Observação 18:** Indicar nome do orientando se houver.

**Observação 19:** Indicar carga horária semanal da atividade.

**Observação 20:** Soma carga horária semanal.

**4. ATIVIDADES DE GESTÃO INSTITUCIONAL** (nominar cargo, número e data da portaria de nomeação, CH semanal)

CARGO <sup>21</sup>	LOCAL <sup>22</sup>	NÚMERO E DATA ATO LEGAL <sup>23</sup>	Carga horária semanal <sup>24</sup>
Reunião de Colegiado de Curso	Licenciatura em Teatro		1
<b>4 - TOTAL DE CARGA HORÁRIA SEMANAL DE GESTÃO INSTITUCIONAL</b>			<b>1</b>

**Observação 21:** Cargo conforme descrito no ato legal.

**Observação 22:** Local onde exerce a função (colegiado de curso, centro de área, campus, reitoria ou outro conforme ato legal).

**Observação 23:** Ato legal de nomeação com data (portaria, decreto, etc.)

**Observação 24:** Soma carga horária semanal.

**5. RESUMO DAS ATIVIDADES E TOTALIZAÇÃO** <sup>25</sup>

ATIVIDADE	Carga horária semanal
<b>1 - TOTAL DE MÉDIA SEMANAL ANUAL DE CARGA HORÁRIA DIDÁTICA</b> <sup>7</sup>	35
<b>2 - TOTAL DE MÉDIA SEMANAL ANUAL DE CARGA HORÁRIA SUPERVISÃO E ORIENTAÇÃO</b>	3
<b>3 - TOTAL DE CARGA HORÁRIA SEMANAL PESQUISA/EXTENSÃO/CULTURA/PROGRAMAS ESPECIAIS</b>	1
<b>4 - TOTAL DE CARGA HORÁRIA SEMANAL DE GESTÃO INSTITUCIONAL</b>	1
<b>TOTAL DE CARGA HORÁRIA SEMANAL</b>	<b>40</b>


**Observação 25:** A soma carga horária semanal deve corresponder ao regime de trabalho do Professor na Unespar.


**6. OUTRAS OBSERVAÇÕES**




**PLANO DE ATIVIDADES DOCENTES - PAD**  
**Instrução Normativa Conjunta 001/2021**  
**PROGESP/PROEC/PROGRAD**

--


Assinatura do(a) Docente em 17/03/2022__

Aprovado no Colegiado do Curso na Reunião (ATA 03) do dia 17/03/2022

Assinatura do Coordenador de Curso 18/02/2022__

Homologado no Conselho de Centro na Reunião __ do dia __/__/__
Assinatura do Diretor de Centro __/__/__



**PLANO DE ATIVIDADES DOCENTES - PAD**  
**Instrução Normativa Conjunta 001/2021**  
**PROGESP/PROEC/PROGRAD**

**1. DADOS DO DOCENTE**

<b>Ano letivo:</b>	2022		
<b>Nome</b>	Lucia Helena Martins	<b>Regime de Trabalho:</b>	CRES- 40 h
<b>Campus:</b>	Curitiba II	<b>Centro de Área:</b>	Artes
<b>Colegiado:</b>	Licenciatura em Teatro	<b>Área de concurso:</b>	Pedagogia do Teatro
<b>Maior Titulação:</b>	mestre	<b>Data de obtenção do título:</b>	13/08/2013
<b>Tempo de docência nos componentes curriculares:</b>	15 anos	<b>Tempo efetivo de docência no ensino superior na UNESPAR:</b>	10 anos

**2. ATIVIDADES DE ENSINO**

**2.1. Atividades Didáticas**

a) Aulas na graduação; b) Aulas na pós-graduação *Lato Sensu* gratuita; c) Aulas na pós-graduação *Stricto Sensu*; d) Planejamento didático-pedagógico: mesmo quantitativo de carga horária atribuída para as aulas na graduação e na pós-graduação.

Atividade (a, b, c ou d) <sup>1</sup>	Disciplina <sup>2</sup>	Curso <sup>3</sup>	Turno <sup>4</sup>	Carga horária semanal (1º sem.) <sup>5</sup>	Carga horária semanal (2º sem.) <sup>5</sup>
a	Estudos da Performance	LTN	N	4	0
a	Metodologia do ensino do Teatro	LTN	N	0	4
a	Estagio Supervisionado na Escola I	LTN	N	4	0
a	Estagio Supervisionado na Escola II	LTN	N	0	4
d	Estudos da Performance	LTN	T	4	0
d	Metodologia do ensino do Teatro	LTN	T	0	4
d	Estagio Supervisionado na Escola I	LTN	T	4	0
d	Estagio Supervisionado na Escola II	LTN	T	0	4
<b>TOTAL DE CARGA HORÁRIA DIDÁTICA<sup>6</sup></b>				<b>16</b>	<b>16</b>
<b>1 - MÉDIA SEMANAL ANUAL DA CARGA HORÁRIA DIDÁTICA<sup>7</sup></b>				<b>16</b>	

**Observação 1:** a) Aulas na graduação; b) Aulas na pós-graduação *Lato Sensu* gratuita; c) Aulas na pós-graduação *Stricto Sensu* (estas devem ser computadas na razão de 1,5 hora/aula); d) Planejamento didático-pedagógico.

**Observação 2:** Indicar o nome da disciplina que se refere a atividade.



**PLANO DE ATIVIDADES DOCENTES - PAD**  
**Instrução Normativa Conjunta 001/2021**  
**PROGESP/PROEC/PROGRAD**

**Observação 3:** Indicar o nome do curso em que a disciplina é ofertada.

**Observação 4:** Indicar o turno do curso em que a disciplina é ofertada.

**Observação 5:** Indicar a carga horária semanal no 1º e 2º semestre da disciplina, respectivamente. A CH semanal de cada disciplina deve corresponder a carga horária que consta no projeto pedagógico do curso, dividida por 36 semanas, caso seja de oferta anual, ou dividida por 18, caso seja de oferta semestral.

**Observação 6:** Soma da carga horária semanal de cada semestre.

**Observação 7:** A média semanal anual corresponde à média aritmética simples, entre o 1º e 2º semestre (total CH semanal do primeiro semestre + total CH semanal do segundo semestre / 2).

## 2.2. Atividades de Supervisão e Orientação

a) Estágio Curricular Supervisionado Obrigatório para os cursos de Graduação e Estágio Docência para Pós-graduação Stricto Sensu. b) Atividades de aulas práticas em instituições da área de saúde; c) Orientação de Trabalhos Acadêmicos Obrigatórios (TCCs, dissertações e teses); d) Orientação de Monitoria. (listar atividade, nome do(a) estudante, curso, série, CH semanal)

Atividade (a, b, c ou d) <sup>8</sup>	Nome do(a) estudante <sup>9</sup>	Curso <sup>10</sup>	Série <sup>11</sup>	C H semanal (1º sem.) <sup>12</sup>	C H semanal (2º sem.) <sup>13</sup>
a	Supervisão/Orientação de Estágio (10 estudantes)	Licenciatura em Teatro	3 série	10	10
c	Orientação de TCC – Caroline da Silva	Licenciatura em Teatro	4 serie	1	1
	Orientação de TCC – Julia Wuestefeld	Licenciatura em Teatro	4 serie	1	1
	Orientação de TCC – Marli Roth	Licenciatura em Teatro	4 serie	1	1
<b>TOTAL DE CARGA HORÁRIA SEMANAL SUPERVISÃO E ORIENTAÇÃO<sup>15</sup></b>				<b>13</b>	<b>13</b>
<b>2 - MÉDIA SEMANAL ANUAL DA CARGA HORÁRIA DE ORIENTAÇÃO E SUPERVISÃO<sup>14</sup></b>				<b>13</b>	

**Observação 8:** a) Estágio Curricular Supervisionado Obrigatório para os cursos de Graduação e Estágio Docência para Pós-graduação Stricto Sensu. b) Atividades de aulas práticas em instituições da área de saúde; c) Orientação de Trabalhos Acadêmicos Obrigatórios (TCCs, dissertações e teses); d) Orientação de Monitoria.

**Observação 9:** O nome do(a) estudante pode ser de orientação definida ou de previsão para o ano seguinte a partir dos(as) estudantes matriculados na série anterior à oferta de orientação. Alterações e ajustes podem ocorrer sem prejuízo deste PAD

**Observação 10:** Indicar o nome do curso em que o(a) estudante está matriculado.

**Observação 11:** Indicar a série do curso em que o(a) estudante está matriculado.

**Observação 12:** Indicar a carga horária em horas de orientação semanal no primeiro semestre.

**Observação 13:** Indicar a carga horária em horas de orientação semanal no segundo semestre.

**Observação 14:** A média semanal da carga horária de orientação e supervisão anual corresponde à média aritmética do total da carga horária semanal do primeiro semestre e do segundo semestre (total CH semanal do primeiro semestre + total CH semanal do segundo semestre / 2).

**Observação 15:** Soma da média semanal de carga horária.

## 3. ATIVIDADES DE PESQUISA / EXTENSÃO / CULTURA E PROGRAMAS ESPECIAIS

(nominar projeto(s)/programa(s), nome do(s) orientando(s), carga horária semanal)

**PLANO DE ATIVIDADES DOCENTES - PAD**  
**Instrução Normativa Conjunta 001/2021**  
**PROGESP/PROEC/PROGRAD**

ATIVIDADES DE PESQUISA, EXTENSÃO E CULTURA E PROGRAMAS ESPECIAIS <sup>16</sup>	FUNÇÃO (Coordenador, Membro) <sup>17</sup>	NOME DO ORIENTANDO (se houver) <sup>18</sup>	Carga horária semanal <sup>19</sup>
<b>3 - TOTAL DE CARGA HORÁRIA SEMANAL PESQUISA/EXTENSÃO/CULTURA/PROGRAMAS ESPECIAIS <sup>20</sup></b>			

**Observação 16:** Indicar tipo do projeto (pesquisa, extensão e cultura ou programas especiais) e nome conforme cadastro na UNESPAR.

**Observação 17:** Indicar função no projeto (coordenador, membro ou outra descrição) e conforme cadastro na UNESPAR.

**Observação 18:** Indicar nome do orientando se houver.

**Observação 19:** Indicar carga horária semanal da atividade.

**Observação 20:** Soma carga horária semanal.

**4. ATIVIDADES DE GESTÃO INSTITUCIONAL (nominar cargo, número e data da portaria de nomeação, CH semanal)**

CARGO <sup>21</sup>	LOCAL <sup>22</sup>	NÚMERO E DATA ATO LEGAL <sup>23</sup>	Carga horária semanal <sup>24</sup>
Coordenação de Estágio	Licenciatura em Teatro	Portaria n. 001/2021- C.A.A/UNESPAR	10
Reunião de Colegiado	Licenciatura em Teatro		1
<b>4 - TOTAL DE CARGA HORÁRIA SEMANAL DE GESTÃO INSTITUCIONAL</b>			<b>11</b>

**Observação 21:** Cargo conforme descrito no ato legal.

**Observação 22:** Local onde exerce a função (colegiado de curso, centro de área, campus, reitoria ou outro conforme ato legal).

**Observação 23:** Ato legal de nomeação com data (portaria, decreto, etc.)

**Observação 24:** Soma carga horária semanal.

**5. RESUMO DAS ATIVIDADES E TOTALIZAÇÃO <sup>25</sup>**

ATIVIDADE	Carga horária semanal
<b>1 - TOTAL DE MÉDIA SEMANAL ANUAL DE CARGA HORÁRIA DIDÁTICA <sup>7</sup></b>	<b>16</b>
<b>2 - TOTAL DE MÉDIA SEMANAL ANUAL DE CARGA HORÁRIA SUPERVISÃO E ORIENTAÇÃO</b>	<b>13</b>
<b>3 - TOTAL DE CARGA HORÁRIA SEMANAL PESQUISA/EXTENSÃO/CULTURA/PROGRAMAS ESPECIAIS</b>	





**PLANO DE ATIVIDADES DOCENTES - PAD**  
**Instrução Normativa Conjunta 001/2021**  
**PROGESP/PROEC/PROGRAD**

<b>4 - TOTAL DE CARGA HORÁRIA SEMANAL DE GESTÃO INSTITUCIONAL</b>	<b>11</b>
<b>TOTAL DE CARGA HORÁRIA SEMANAL</b>	<b>40</b>

**Observação 25:** A soma carga horária semanal deve corresponder ao regime de trabalho do Professor na Unespar.

**6. OUTRAS OBSERVAÇÕES**



Assinatura do(a) Docente em 10/02/2022

Aprovado no Colegiado do Curso na Reunião 003 do dia 17/02/2022

Assinatura do Coordenador de Curso 18/02/2022

Homologado no Conselho de Centro na Reunião ___ do dia ___/___/___
Assinatura do Diretor de Centro ___/___/___

**PLANO DE ATIVIDADES DOCENTES - PAD**  
**Instrução Normativa Conjunta 001/2021**  
**PROGESP/PROEC/PROGRAD**

**1. DADOS DO DOCENTE**

<b>Ano letivo:</b>	2022	<b>Regime de Trabalho:</b>	CRES - 40 hrs
<b>Nome</b>	Luvel Garcia Leyva	<b>Centro de Área:</b>	Centro de Artes
<b>Campus:</b>	Curitiba II - FAP	<b>Área de concurso:</b>	Processos Criativos/Teatro de Animação
<b>Colegiado:</b>	Licenciatura em teatro	<b>Data de obtenção do título:</b>	18/06/2020
<b>Maior Titulação:</b>	Doutorado	<b>Tempo efetivo de docência no ensino superior na UNESPAR:</b>	4 meses
<b>Tempo de docência nos componentes curriculares:</b>	27 ANOS		

**2. ATIVIDADES DE ENSINO**

**2.1. Atividades Didáticas**

a) Aulas na graduação; b) Aulas na pós-graduação *Lato Sensu* gratuita; c) Aulas na pós-graduação *Stricto Sensu*; d) Planejamento didático-pedagógico: mesmo quantitativo de carga horária atribuída para as aulas na graduação e na pós-graduação.

Atividade (a, b, c ou d) <sup>1</sup>	Disciplina <sup>2</sup>	Curso <sup>3</sup>	Turno <sup>4</sup>	Carga horária semanal (1º sem.) <sup>5</sup>	Carga horária semanal (2º sem.) <sup>5</sup>
a	Projeto de Investigação em Teatro Educação - PINTE II	LICENCIATURA EM TEATRO	Noturno	4 hrs	
a	Estágio Supervisionado na Comunidade I	LICENCIATURA EM TEATRO	Noturno	4 hrs	
a	Projeto de Investigação da Cena Épica – PINC II	LICENCIATURA EM TEATRO	Noturno	5 hrs	
b	Planejamento didático-pedagógico	LICENCIATURA EM TEATRO	Noturno	13 hrs	
a	Estágio Supervisionado na Comunidade II	LICENCIATURA EM TEATRO	Noturno		4hrs
a	Projeto de Investigação da Cena Dramática – PINC I	LICENCIATURA EM TEATRO	Noturno		5 hrs
a	Disciplina optativa	LICENCIATURA EM TEATRO	Noturno		4 hrs
b	Planejamento didático-pedagógico	LICENCIATURA EM TEATRO	Noturno		13 hrs
<b>TOTAL DE CARGA HORÁRIA DIDÁTICA<sup>6</sup></b>				<b>26 hrs</b>	<b>26 hrs</b>
<b>1 - MÉDIA SEMANAL ANUAL DA CARGA HORÁRIA DIDÁTICA<sup>7</sup></b>				<b>26 hrs</b>	

**Observação 1:** a) Aulas na graduação; b) Aulas na pós-graduação *Lato Sensu* gratuita; c) Aulas na pós-graduação *Stricto Sensu* (estas devem ser computadas na razão de 1,5 hora/aula); d) Planejamento didático-pedagógico.

**Observação 2:** Indicar o nome da disciplina que se refere a atividade.

**Observação 3:** Indicar o nome do curso em que a disciplina é ofertada.

**Observação 4:** Indicar o turno do curso em que a disciplina é ofertada.

**Observação 5:** Indicar a carga horária semanal no 1º e 2º semestre da disciplina, respectivamente. A CH semanal de cada disciplina deve corresponder a carga horária que consta no projeto pedagógico do curso, dividida por 36 semanas, caso seja de oferta anual, ou dividida por 18, caso seja de oferta semestral.

**Observação 6:** Soma da carga horária semanal de cada semestre.

**PLANO DE ATIVIDADES DOCENTES - PAD**  
**Instrução Normativa Conjunta 001/2021**  
**PROGESP/PROEC/PROGRAD**

**Observação 7:** A média semanal anual corresponde à média aritmética simples, entre o 1º e 2º semestre (total CH semanal do primeiro semestre + total CH semanal do segundo semestre / 2).

## 2.2. Atividades de Supervisão e Orientação

a) Estágio Curricular Supervisionado Obrigatório para os cursos de Graduação e Estágio Docência para Pós-graduação Stricto Sensu. b) Atividades de aulas práticas em instituições da área de saúde; c) Orientação de Trabalhos Acadêmicos Obrigatórios (TCCs, dissertações e teses); d) Orientação de Monitoria. (listar atividade, nome do(a) estudante, curso, série, CH semanal)

Atividade (a, b, c ou d) <sup>8</sup>	Nome do(a) estudante <sup>9</sup>	Curso <sup>10</sup>	Série <sup>11</sup>	C H semanal (1º sem.) <sup>12</sup>	C H semanal (2º sem.) <sup>13</sup>
a	Orientação/ Supervisão de estágios (10 estudantes)	LICENCIATURA EM TEATRO	4a série	10 hrs	
a	Orientação/ Supervisão de estágios (10 estudantes)	LICENCIATURA EM TEATRO	4a série		10 hrs
c	Orientação TCC (Thais de Lima Silva)	LICENCIATURA EM TEATRO	4a série	1 hr	1 hr
c	Orientação TCC (Daphne Garcez do Nascimento Vercillo)	LICENCIATURA EM TEATRO	4a série	1 hr	1 hr
c	Orientação TCC (Wilson Batista de França)	LICENCIATURA EM TEATRO	4a série	1 hr	1 hr
<b>TOTAL DE CARGA HORÁRIA SEMANAL SUPERVISÃO E ORIENTAÇÃO<sup>15</sup></b>				<b>13 hrs</b>	<b>13 hrs</b>
<b>2 - MÉDIA SEMANAL ANUAL DA CARGA HORÁRIA DE ORIENTAÇÃO E SUPERVISÃO<sup>14</sup></b>				<b>13 hrs</b>	

**Observação 8:** a) Estágio Curricular Supervisionado Obrigatório para os cursos de Graduação e Estágio Docência para Pós-graduação Stricto Sensu. b) Atividades de aulas práticas em instituições da área de saúde; c) Orientação de Trabalhos Acadêmicos Obrigatórios (TCCs, dissertações e teses); d) Orientação de Monitoria.

**Observação 9:** O nome do(a) estudante pode ser de orientação definida ou de previsão para o ano seguinte a partir dos(as) estudantes matriculados na série anterior à oferta de orientação. Alterações e ajustes podem ocorrer sem prejuízo deste PAD

**Observação 10:** Indicar o nome do curso em que o(a) estudante está matriculado.

**Observação 11:** Indicar a série do curso em que o(a) estudante está matriculado.

**Observação 12:** Indicar a carga horária em horas de orientação semanal no primeiro semestre.

**Observação 13:** Indicar a carga horária em horas de orientação semanal no segundo semestre.

**Observação 14:** A média semanal da carga horária de orientação e supervisão anual corresponde à média aritmética do total da carga horária semanal do primeiro semestre e do segundo semestre (total CH semanal do primeiro semestre + total CH semanal do segundo semestre / 2).

**Observação 15:** Soma da média semanal de carga horária.

## 3. ATIVIDADES DE PESQUISA / EXTENSÃO / CULTURA E PROGRAMAS ESPECIAIS

(nominar projeto(s)/programa(s), nome do(s) orientando(s), carga horária semanal)

ATIVIDADES DE PESQUISA, EXTENSÃO E CULTURA E PROGRAMAS ESPECIAIS <sup>16</sup>	FUNÇÃO (Coordenador, Membro) <sup>17</sup>	NOME DO ORIENTANDO (se houver) <sup>18</sup>	Carga horária semanal <sup>19</sup>



**PLANO DE ATIVIDADES DOCENTES - PAD**  
**Instrução Normativa Conjunta 001/2021**  
**PROGESP/PROEC/PROGRAD**

<b>3 - TOTAL DE CARGA HORÁRIA SEMANAL PESQUISA/EXTENSÃO/CULTURA/PROGRAMAS ESPECIAIS</b>			<b>20</b>

**Observação 16:** Indicar tipo do projeto (pesquisa, extensão e cultura ou programas especiais) e nome conforme cadastro na UNESPAR.

**Observação 17:** Indicar função no projeto (coordenador, membro ou outra descrição) e conforme cadastro na UNESPAR.

**Observação 18:** Indicar nome do orientando se houver.

**Observação 19:** Indicar carga horária semanal da atividade.

**Observação 20:** Soma carga horária semanal.

**4. ATIVIDADES DE GESTÃO INSTITUCIONAL (nominar cargo, número e data da portaria de nomeação, CH semanal)**

CARGO <sup>21</sup>	LOCAL <sup>22</sup>	NÚMERO E DATA ATO LEGAL <sup>23</sup>	Carga horária semanal <sup>24</sup>
Reunião colegiado	LICENCIATURA EM TEATRO		1 hr
<b>4 - TOTAL DE CARGA HORÁRIA SEMANAL DE GESTÃO INSTITUCIONAL</b>			<b>1 hr</b>

**Observação 21:** Cargo conforme descrito no ato legal.

**Observação 22:** Local onde exerce a função (colegiado de curso, centro de área, campus, reitoria ou outro conforme ato legal).

**Observação 23:** Ato legal de nomeação com data (portaria, decreto, etc.)

**Observação 24:** Soma carga horária semanal.

**5. RESUMO DAS ATIVIDADES E TOTALIZAÇÃO <sup>25</sup>**

ATIVIDADE	Carga horária semanal
<b>1 - TOTAL DE MÉDIA SEMANAL ANUAL DE CARGA HORÁRIA DIDÁTICA<sup>7</sup></b>	<b>26 hrs</b>
<b>2 - TOTAL DE MÉDIA SEMANAL ANUAL DE CARGA HORÁRIA SUPERVISÃO E ORIENTAÇÃO</b>	<b>13 hrs</b>
<b>3 - TOTAL DE CARGA HORÁRIA SEMANAL PESQUISA/EXTENSÃO/CULTURA/PROGRAMAS ESPECIAIS</b>	
<b>4 - TOTAL DE CARGA HORÁRIA SEMANAL DE GESTÃO INSTITUCIONAL</b>	<b>1 hr</b>
<b>TOTAL DE CARGA HORÁRIA SEMANAL</b>	<b>40 hrs</b>

**Observação 25:** A soma carga horária semanal deve corresponder ao regime de trabalho do Professor na Unespar.



**PLANO DE ATIVIDADES DOCENTES - PAD**  
**Instrução Normativa Conjunta 001/2021**  
**PROGESP/PROEC/PROGRAD**

**6. OUTRAS OBSERVAÇÕES**


Assinatura do(a) Docente em 17/02/2022

Aprovado no Colegiado do Curso na Reunião 03 do dia 17/02/2022

Assinatura do Coordenador de Curso 18/02/2022

Homologado no Conselho de Centro na Reunião \_\_\_ do dia \_\_\_ / \_\_\_ / \_\_\_

Assinatura do Diretor de Centro \_\_\_ / \_\_\_ / \_\_\_



**PLANO DE ATIVIDADES DOCENTES - PAD**  
**Instrução Normativa Conjunta 001/2021**  
**PROGESP/PROEC/PROGRAD**

**1. DADOS DO DOCENTE**

<b>Ano letivo:</b>	2022		
<b>Nome</b>	Márcia Sabina Rosa Blum	<b>Regime de Trabalho:</b>	40h/ TIDE
<b>Campus:</b>	Curitiba II	<b>Centro de Área:</b>	Centro de Artes
<b>Colegiado:</b>	Licenciatura em Teatro	<b>Área de concurso:</b>	Política Educacional e Gestão Escolar
<b>Maior Titulação:</b>	Mestre em Educação	<b>Data de obtenção do título:</b>	2011
<b>Tempo de docência nos componentes curriculares:</b>	11 anos	<b>Tempo efetivo de docência no ensino superior na UNESPAR:</b>	9 anos

**2. ATIVIDADES DE ENSINO**

**2.1. Atividades Didáticas**

a) Aulas na graduação; b) Aulas na pós-graduação *Lato Sensu* gratuita; c) Aulas na pós-graduação *Stricto Sensu*; d) Planejamento didático-pedagógico: mesmo quantitativo de carga horária atribuída para as aulas na graduação e na pós-graduação.

Atividade (a, b, c ou d) <sup>1</sup>	Disciplina <sup>2</sup>	Curso <sup>3</sup>	Turno <sup>4</sup>	Carga horária semanal (1º sem.) <sup>5</sup>	Carga horária semanal (2º sem.) <sup>5</sup>
Graduação	Política Educacional Brasileira	Licenciatura em Teatro	noturno	4h	
Graduação	Didática	Licenciatura em Teatro	noturno		4h
Graduação	Didática	Licenciatura em Artes Visuais	manhã	2h	2h
Graduação	Planejamento didático-pedagógico	Licenciatura em Teatro		4h	
Graduação	Planejamento didático-pedagógico	Licenciatura em Teatro			4h
Graduação	Planejamento didático-pedagógico	Licenciatura em Artes Visuais		2h	2 h
<b>TOTAL DE CARGA HORÁRIA DIDÁTICA<sup>6</sup></b>				<b>12h</b>	<b>12h</b>
<b>1 - MÉDIA SEMANAL ANUAL DA CARGA HORÁRIA DIDÁTICA<sup>7</sup></b>				<b>12h</b>	

**Observação 1:** a) Aulas na graduação; b) Aulas na pós-graduação *Lato Sensu* gratuita; c) Aulas na pós-graduação *Stricto Sensu* (estas devem ser computadas na razão de 1,5 hora/aula); d) Planejamento didático-pedagógico.

**Observação 2:** Indicar o nome da disciplina que se refere a atividade.

**Observação 3:** Indicar o nome do curso em que a disciplina é ofertada.

**Observação 4:** Indicar o turno do curso em que a disciplina é ofertada.

**Observação 5:** Indicar a carga horária semanal no 1º e 2º semestre da disciplina, respectivamente. A CH semanal de cada disciplina deve corresponder a carga horária que consta no projeto pedagógico do curso, dividida por 36 semanas, caso seja de oferta anual, ou dividida por 18, caso seja de oferta semestral.



**PLANO DE ATIVIDADES DOCENTES - PAD**  
**Instrução Normativa Conjunta 001/2021**  
**PROGESP/PROEC/PROGRAD**

**Observação 6:** Soma da carga horária semanal de cada semestre.

**Observação 7:** A média semanal anual corresponde à média aritmética simples, entre o 1º e 2º semestre (total CH semanal do primeiro semestre + total CH semanal do segundo semestre / 2).

**2.2. Atividades de Supervisão e Orientação**

a) Estágio Curricular Supervisionado Obrigatório para os cursos de Graduação e Estágio Docência para Pós-graduação Stricto Sensu. b) Atividades de aulas práticas em instituições da área de saúde; c) Orientação de Trabalhos Acadêmicos Obrigatórios (TCCs, dissertações e teses); d) Orientação de Monitoria. (listar atividade, nome do(a) estudante, curso, série, CH semanal)

Atividade (a, b, c ou d) <sup>8</sup>	Nome do(a) estudante <sup>9</sup>	Curso <sup>10</sup>	Série <sup>11</sup>	C H semanal (1º sem.) <sup>12</sup>	C H semanal (2º sem.) <sup>13</sup>
<b>TOTAL DE CARGA HORÁRIA SEMANAL SUPERVISÃO E ORIENTAÇÃO<sup>15</sup></b>					
<b>2 - MÉDIA SEMANAL ANUAL DA CARGA HORÁRIA DE ORIENTAÇÃO E SUPERVISÃO<sup>14</sup></b>					

**Observação 8:** a) Estágio Curricular Supervisionado Obrigatório para os cursos de Graduação e Estágio Docência para Pós-graduação Stricto Sensu. b) Atividades de aulas práticas em instituições da área de saúde; c) Orientação de Trabalhos Acadêmicos Obrigatórios (TCCs, dissertações e teses); d) Orientação de Monitoria.

**Observação 9:** O nome do(a) estudante pode ser de orientação definida ou de previsão para o ano seguinte a partir dos(as) estudantes matriculados na série anterior à oferta de orientação. Alterações e ajustes podem ocorrer sem prejuízo deste PAD

**Observação 10:** Indicar o nome do curso em que o(a) estudante está matriculado.

**Observação 11:** Indicar a série do curso em que o(a) estudante está matriculado.

**Observação 12:** Indicar a carga horária em horas de orientação semanal no primeiro semestre.

**Observação 13:** Indicar a carga horária em horas de orientação semanal no segundo semestre.

**Observação 14:** A média semanal da carga horária de orientação e supervisão anual corresponde à média aritmética do total da carga horária semanal do primeiro semestre e do segundo semestre (total CH semanal do primeiro semestre + total CH semanal do segundo semestre / 2).

**Observação 15:** Soma da média semanal de carga horária.

**3. ATIVIDADES DE PESQUISA / EXTENSÃO / CULTURA E PROGRAMAS ESPECIAIS**

(nominar projeto(s)/programa(s), nome do(s) orientando(s), carga horária semanal)

ATIVIDADES DE PESQUISA, EXTENSÃO E CULTURA E PROGRAMAS ESPECIAIS <sup>16</sup>	FUNÇÃO (Coordenador, Membro) <sup>17</sup>	NOME DO ORIENTANDO (se houver) <sup>18</sup>	Carga horária semanal <sup>19</sup>
AS CONCEPÇÕES EDUCACIONAIS EXPRESSAS NA REFORMA DO ENSINO MÉDIO	Coordenador		12h

**PLANO DE ATIVIDADES DOCENTES - PAD**  
**Instrução Normativa Conjunta 001/2021**  
**PROGESP/PROEC/PROGRAD**

<b>3 - TOTAL DE CARGA HORÁRIA SEMANAL PESQUISA/EXTENSÃO/CULTURA/PROGRAMAS ESPECIAIS <sup>20</sup></b>			<b>12h</b>

**Observação 16:** Indicar tipo do projeto (pesquisa, extensão e cultura ou programas especiais) e nome conforme cadastro na UNESPAR.

**Observação 17:** Indicar função no projeto (coordenador, membro ou outra descrição) e conforme cadastro na UNESPAR.

**Observação 18:** Indicar nome do orientando se houver.

**Observação 19:** Indicar carga horária semanal da atividade.

**Observação 20:** Soma carga horária semanal.

**4. ATIVIDADES DE GESTÃO INSTITUCIONAL** (nominar cargo, número e data da portaria de nomeação, CH semanal)

<b>CARGO <sup>21</sup></b>	<b>LOCAL <sup>22</sup></b>	<b>NÚMERO E DATA ATO LEGAL <sup>23</sup></b>	<b>Carga horária semanal <sup>24</sup></b>
Chefe da Divisão de Controle Acadêmico	Prograd	092/2021	15h
Reunião Colegiada	Curso de Licenciatura em Teatro		1h
<b>4 - TOTAL DE CARGA HORÁRIA SEMANAL DE GESTÃO INSTITUCIONAL</b>			<b>16h</b>

**Observação 21:** Cargo conforme descrito no ato legal.

**Observação 22:** Local onde exerce a função (colegiado de curso, centro de área, campus, reitoria ou outro conforme ato legal).

**Observação 23:** Ato legal de nomeação com data (portaria, decreto, etc.)

**Observação 24:** Soma carga horária semanal.

**5. RESUMO DAS ATIVIDADES E TOTALIZAÇÃO <sup>25</sup>**

<b>ATIVIDADE</b>	<b>Carga horária semanal</b>
<b>1 - TOTAL DE MÉDIA SEMANAL ANUAL DE CARGA HORÁRIA DIDÁTICA <sup>7</sup></b>	<b>12h</b>
<b>2 - TOTAL DE MÉDIA SEMANAL ANUAL DE CARGA HORÁRIA SUPERVISÃO E ORIENTAÇÃO</b>	
<b>3 - TOTAL DE CARGA HORÁRIA SEMANAL PESQUISA/EXTENSÃO/CULTURA/PROGRAMAS ESPECIAIS</b>	<b>12h</b>
<b>4 - TOTAL DE CARGA HORÁRIA SEMANAL DE GESTÃO INSTITUCIONAL</b>	<b>16h</b>
<b>TOTAL DE CARGA HORÁRIA SEMANAL</b>	<b>40h</b>


**Observação 25:** A soma carga horária semanal deve corresponder ao regime de trabalho do Professor na Unespar.




**PLANO DE ATIVIDADES DOCENTES - PAD**  
**Instrução Normativa Conjunta 001/2021**  
**PROGESP/PROEC/PROGRAD**

**6. OUTRAS OBSERVAÇÕES**

Computado 1 hora para reunião semanal no campo de Gestão.


Assinatura do(a) Docente em 17/02/2022

Aprovado no Colegiado do Curso na Reunião <u>03</u> do dia <u>17/02/2022</u>

Assinatura do Coordenador de Curso 18/02/2022

Homologado no Conselho de Centro na Reunião ___ do dia ___/___/___
Assinatura do Diretor de Centro ___/___/___

**PLANO DE ATIVIDADES DOCENTES - PAD**  
**Instrução Normativa Conjunta 001/2021**  
**PROGESP/PROEC/PROGRAD**

X

**1. DADOS DO DOCENTE**

<b>Ano letivo:</b>	2022		
<b>Nome</b>	Maria Emília Tortorella Nogueira Pinto	<b>Regime de Trabalho:</b>	40h CRES
<b>Campus:</b>	Curitiba II - FAP	<b>Centro de Área:</b>	Artes
<b>Colegiado:</b>	Teatro (Licenciatura)	<b>Área de concurso:</b>	Processos Criativos/Teatro de Animação
<b>Maior Titulação:</b>	Doutorado	<b>Data de obtenção do título:</b>	Julho/2019
<b>Tempo de docência nos componentes curriculares:</b>	5 meses	<b>Tempo efetivo de docência no ensino superior na UNESPAR:</b>	5 meses

**2. ATIVIDADES DE ENSINO**

**2.1. Atividades Didáticas**

a) Aulas na graduação; b) Aulas na pós-graduação *Lato Sensu* gratuita; c) Aulas na pós-graduação *Stricto Sensu*; d) Planejamento didático-pedagógico: mesmo quantitativo de carga horária atribuída para as aulas na graduação e na pós-graduação.

Atividade (a, b, c ou d) <sup>1</sup>	Disciplina <sup>2</sup>	Curso <sup>3</sup>	Turno <sup>4</sup>	Carga horária semanal (1º sem.) <sup>5</sup>	Carga horária semanal (2º sem.) <sup>5</sup>
a	Projeto de Montagem	Licenciatura em Teatro	Noite	10h	
a	Projeto de Investigação da Cena Épica -PINC II	Licenciatura em Teatro	Noite	5h	
a	Optativa - Corpo e Cena	Licenciatura em Teatro	Noite	4h	
a	Projeto de Montagem	Licenciatura em Teatro	Noite		10h
a	Projeto de Investigação da Cena Dramática - PINC I	Licenciatura em Teatro	Noite		5h
a	Optativa - Estudos do Cômico	Licenciatura em Teatro	Noite		4h
d	Planejamentos didático-pedagógicos	Licenciatura em Teatro		19h	19h
<b>TOTAL DE CARGA HORÁRIA DIDÁTICA<sup>6</sup></b>				<b>38h</b>	<b>38h</b>
<b>1 - MÉDIA SEMANAL ANUAL DA CARGA HORÁRIA DIDÁTICA<sup>7</sup></b>				<b>38h</b>	

**Observação 1:** a) Aulas na graduação; b) Aulas na pós-graduação *Lato Sensu* gratuita; c) Aulas na pós-graduação *Stricto Sensu* (estas devem ser computadas na razão de 1,5 hora/aula); d) Planejamento didático-pedagógico.

**Observação 2:** Indicar o nome da disciplina que se refere a atividade.



**PLANO DE ATIVIDADES DOCENTES - PAD**  
**Instrução Normativa Conjunta 001/2021**  
**PROGESP/PROEC/PROGRAD**

**Observação 3:** Indicar o nome do curso em que a disciplina é ofertada.

**Observação 4:** Indicar o turno do curso em que a disciplina é ofertada.

**Observação 5:** Indicar a carga horária semanal no 1º e 2º semestre da disciplina, respectivamente. A CH semanal de cada disciplina deve corresponder a carga horária que consta no projeto pedagógico do curso, dividida por 36 semanas, caso seja de oferta anual, ou dividida por 18, caso seja de oferta semestral.

**Observação 6:** Soma da carga horária semanal de cada semestre.

**Observação 7:** A média semanal anual corresponde à média aritmética simples, entre o 1º e 2º semestre (total CH semanal do primeiro semestre + total CH semanal do segundo semestre / 2).

## 2.2. Atividades de Supervisão e Orientação

a) Estágio Curricular Supervisionado Obrigatório para os cursos de Graduação e Estágio Docência para Pós-graduação Stricto Sensu. b) Atividades de aulas práticas em instituições da área de saúde; c) Orientação de Trabalhos Acadêmicos Obrigatórios (TCCs, dissertações e teses); d) Orientação de Monitoria. (listar atividade, nome do(a) estudante, curso, série, CH semanal)

Atividade (a, b, c ou d) <sup>8</sup>	Nome do(a) estudante <sup>9</sup>	Curso <sup>10</sup>	Série <sup>11</sup>	C H semanal (1º sem.) <sup>12</sup>	C H semanal (2º sem.) <sup>13</sup>
c	TCC - Thalita Maia Pereira Lino	Licenciatura em Teatro	4a	1h	1h
<b>TOTAL DE CARGA HORÁRIA SEMANAL SUPERVISÃO E ORIENTAÇÃO<sup>15</sup></b>				<b>1h</b>	<b>1h</b>
<b>2 - MÉDIA SEMANAL ANUAL DA CARGA HORÁRIA DE ORIENTAÇÃO E SUPERVISÃO<sup>14</sup></b>				<b>1h</b>	

**Observação 8:** a) Estágio Curricular Supervisionado Obrigatório para os cursos de Graduação e Estágio Docência para Pós-graduação Stricto Sensu. b) Atividades de aulas práticas em instituições da área de saúde; c) Orientação de Trabalhos Acadêmicos Obrigatórios (TCCs, dissertações e teses); d) Orientação de Monitoria.

**Observação 9:** O nome do(a) estudante pode ser de orientação definida ou de previsão para o ano seguinte a partir dos(as) estudantes matriculados na série anterior à oferta de orientação. Alterações e ajustes podem ocorrer sem prejuízo deste PAD

**Observação 10:** Indicar o nome do curso em que o(a) estudante está matriculado.

**Observação 11:** Indicar a série do curso em que o(a) estudante está matriculado.

**Observação 12:** Indicar a carga horária em horas de orientação semanal no primeiro semestre.

**Observação 13:** Indicar a carga horária em horas de orientação semanal no segundo semestre.

**Observação 14:** A média semanal da carga horária de orientação e supervisão anual corresponde à média aritmética do total da carga horária semanal do primeiro semestre e do segundo semestre (total CH semanal do primeiro semestre + total CH semanal do segundo semestre / 2).

**Observação 15:** Soma da média semanal de carga horária.

## 3. ATIVIDADES DE PESQUISA / EXTENSÃO / CULTURA E PROGRAMAS ESPECIAIS

(nominar projeto(s)/programa(s), nome do(s) orientando(s), carga horária semanal)

ATIVIDADES DE PESQUISA, EXTENSÃO E CULTURA E PROGRAMAS ESPECIAIS <sup>16</sup>	FUNÇÃO (Coordenador, Membro) <sup>17</sup>	NOME DO ORIENTANDO (se houver) <sup>18</sup>	Carga horária semanal <sup>19</sup>
--	--	--	-------------------------------------






**PLANO DE ATIVIDADES DOCENTES - PAD**  
**Instrução Normativa Conjunta 001/2021**  
**PROGESP/PROEC/PROGRAD**

**6. OUTRAS OBSERVAÇÕES**



Assinatura do(a) Docente em <u>17/02/2022</u>

Aprovado no Colegiado do Curso na Reunião n°03/2022 do dia 17/02/2022

Assinatura do Coordenador de Curso <u>18/02/2022</u>

Homologado no Conselho de Centro na Reunião ___ do dia ___/___/___
Assinatura do Diretor de Centro ___/___/___



**PLANO DE ATIVIDADES DOCENTES - PAD**  
**Instrução Normativa Conjunta 001/2021**  
**PROGESP/PROEC/PROGRAD**

**1. DADOS DO DOCENTE**

<b>Ano letivo:</b>	2022		
<b>Nome</b>	Natacha Dias	<b>Regime de Trabalho:</b>	CRES T-40
<b>Campus:</b>	Curitiba II	<b>Centro de Área:</b>	Centro de Artes
<b>Colegiado:</b>	Licenciatura em Teatro	<b>Área de concurso:</b>	Processos Criativos/Teatro de Animação
<b>Maior Titulação:</b>	Mestrado	<b>Data de obtenção do título:</b>	18 de outubro de 2013
<b>Tempo de docência nos componentes curriculares:</b>	31 meses	<b>Tempo efetivo de docência no ensino superior na UNESPAR:</b>	31 meses

**2. ATIVIDADES DE ENSINO**

**2.1. Atividades Didáticas**

a) Aulas na graduação; b) Aulas na pós-graduação *Lato Sensu* gratuita; c) Aulas na pós-graduação *Stricto Sensu*; d) Planejamento didático-pedagógico: mesmo quantitativo de carga horária atribuída para as aulas na graduação e na pós-graduação.

Atividade (a, b, c ou d) <sup>1</sup>	Disciplina <sup>2</sup>	Curso <sup>3</sup>	Turno <sup>4</sup>	Carga horária semanal (1º sem.) <sup>5</sup>	Carga horária semanal (2º sem.) <sup>5</sup>
A	Teorias da Cena	Licenciatura em Teatro	Noturno	4	
A	Formas Épicas e Dramáticas na Dramaturgia	Licenciatura em Teatro	Noturno	4	
A	Projeto de Montagem Teatral	Licenciatura em Teatro	Noturno	10	10
A	Projeto de Investigação da Cena Dramática – PINC I	Licenciatura em Teatro	Noturno		5
A	Direção Teatral	Licenciatura em Teatro	Noturno		4
D	Planejamento didático-pedagógico	Licenciatura em Teatro	Noturno	18	19
<b>TOTAL DE CARGA HORÁRIA DIDÁTICA<sup>6</sup></b>				36	38
<b>1 - MÉDIA SEMANAL ANUAL DA CARGA HORÁRIA DIDÁTICA<sup>7</sup></b>				37	

**Observação 1:** a) Aulas na graduação; b) Aulas na pós-graduação *Lato Sensu* gratuita; c) Aulas na pós-graduação *Stricto Sensu* (estas devem ser computadas na razão de 1,5 hora/aula); d) Planejamento didático-pedagógico.

**Observação 2:** Indicar o nome da disciplina que se refere a atividade.

**Observação 3:** Indicar o nome do curso em que a disciplina é ofertada.



**PLANO DE ATIVIDADES DOCENTES - PAD**  
**Instrução Normativa Conjunta 001/2021**  
**PROGESP/PROEC/PROGRAD**

**Observação 4:** Indicar o turno do curso em que a disciplina é ofertada.

**Observação 5:** Indicar a carga horária semanal no 1º e 2º semestre da disciplina, respectivamente. A CH semanal de cada disciplina deve corresponder a carga horária que consta no projeto pedagógico do curso, dividida por 36 semanas, caso seja de oferta anual, ou dividida por 18, caso seja de oferta semestral.

**Observação 6:** Soma da carga horária semanal de cada semestre.

**Observação 7:** A média semanal anual corresponde à média aritmética simples, entre o 1º e 2º semestre (total CH semanal do primeiro semestre + total CH semanal do segundo semestre / 2).

**2.2. Atividades de Supervisão e Orientação**

a) Estágio Curricular Supervisionado Obrigatório para os cursos de Graduação e Estágio Docência para Pós-graduação Stricto Sensu. b) Atividades de aulas práticas em instituições da área de saúde; c) Orientação de Trabalhos Acadêmicos Obrigatórios (TCCs, dissertações e teses); d) Orientação de Monitoria. (listar atividade, nome do(a) estudante, curso, série, CH semanal)

Atividade (a, b, c ou d) <sup>8</sup>	Nome do(a) estudante <sup>9</sup>	Curso <sup>10</sup>	Série <sup>11</sup>	C H semanal (1º sem.) <sup>12</sup>	C H semanal (2º sem.) <sup>13</sup>
C	Orientação de TCC – Thaylon Nizer	Licenciatura em Teatro	4ª	1	1
C	Orientação de TCC – Luan Cordeiro	Licenciatura em Teatro	4ª	1	1
<b>TOTAL DE CARGA HORÁRIA SEMANAL SUPERVISÃO E ORIENTAÇÃO<sup>15</sup></b>				2	2
<b>2 - MÉDIA SEMANAL ANUAL DA CARGA HORÁRIA DE ORIENTAÇÃO E SUPERVISÃO<sup>14</sup></b>				2	

**Observação 8:** a) Estágio Curricular Supervisionado Obrigatório para os cursos de Graduação e Estágio Docência para Pós-graduação Stricto Sensu. b) Atividades de aulas práticas em instituições da área de saúde; cc) Orientação de Trabalhos Acadêmicos Obrigatórios (TCCs, dissertações e teses); d) Orientação de Monitoria.

**Observação 9:** O nome do(a) estudante pode ser de orientação definida ou de previsão para o ano seguinte a partir dos(as) estudantes matriculados na série anterior à oferta de orientação. Alterações e ajustes podem ocorrer sem prejuízo deste PAD

**Observação 10:** Indicar o nome do curso em que o(a) estudante está matriculado.

**Observação 11:** Indicar a série do curso em que o(a) estudante está matriculado.

**Observação 12:** Indicar a carga horária em horas de orientação semanal no primeiro semestre.

**Observação 13:** Indicar a carga horária em horas de orientação semanal no segundo semestre.

**Observação 14:** A média semanal da carga horária de orientação e supervisão anual corresponde à média aritmética do total da carga horária semanal do primeiro semestre e do segundo semestre (total CH semanal do primeiro semestre + total CH semanal do segundo semestre / 2).

**Observação 15:** Soma da média semanal de carga horária.

**3. ATIVIDADES DE PESQUISA / EXTENSÃO / CULTURA E PROGRAMAS ESPECIAIS**

(nominar projeto(s)/programa(s), nome do(s) orientando(s), carga horária semanal)

ATIVIDADES DE PESQUISA, EXTENSÃO E CULTURA E PROGRAMAS ESPECIAIS <sup>16</sup>	FUNÇÃO (Coordenador, Membro) <sup>17</sup>	NOME DO ORIENTANDO (se houver) <sup>18</sup>	Carga horária semanal <sup>19</sup>
<b>3 - TOTAL DE CARGA HORÁRIA SEMANAL PESQUISA/EXTENSÃO/CULTURA/PROGRAMAS ESPECIAIS<sup>20</sup></b>			

**Observação 16:** Indicar tipo do projeto (pesquisa, extensão e cultura ou programas especiais) e nome conforme cadastro na UNESPAR.



**PLANO DE ATIVIDADES DOCENTES - PAD**  
**Instrução Normativa Conjunta 001/2021**  
**PROGESP/PROEC/PROGRAD**

**Observação 17:** Indicar função no projeto (coordenador, membro ou outra descrição) e conforme cadastro na UNESPAR.

**Observação 18:** Indicar nome do orientando se houver.

**Observação 19:** Indicar carga horária semanal da atividade.

**Observação 20:** Soma carga horária semanal.

**4. ATIVIDADES DE GESTÃO INSTITUCIONAL** (nominar cargo, número e data da portaria de nomeação, CH semanal)

CARGO <sup>21</sup>	LOCAL <sup>22</sup>	NÚMERO E DATA ATO LEGAL <sup>23</sup>	Carga horária semanal <sup>24</sup>
Reunião de Colegiado	Licenciatura em Teatro/Curitiba II		1
<b>4 - TOTAL DE CARGA HORÁRIA SEMANAL DE GESTÃO INSTITUCIONAL</b>			<b>1</b>

**Observação 21:** Cargo conforme descrito no ato legal.

**Observação 22:** Local onde exerce a função (colegiado de curso, centro de área, campus, reitoria ou outro conforme ato legal).

**Observação 23:** Ato legal de nomeação com data (portaria, decreto, etc.)

**Observação 24:** Soma carga horária semanal.

**5. RESUMO DAS ATIVIDADES E TOTALIZAÇÃO** <sup>25</sup>

ATIVIDADE	Carga horária semanal
1 - TOTAL DE MÉDIA SEMANAL ANUAL DE CARGA HORÁRIA DIDÁTICA <sup>7</sup>	37
2 - TOTAL DE MÉDIA SEMANAL ANUAL DE CARGA HORÁRIA SUPERVISÃO E ORIENTAÇÃO	2
3 - TOTAL DE CARGA HORÁRIA SEMANAL PESQUISA/EXTENSÃO/CULTURA/PROGRAMAS ESPECIAIS	
4 - TOTAL DE CARGA HORÁRIA SEMANAL DE GESTÃO INSTITUCIONAL	1
<b>TOTAL DE CARGA HORÁRIA SEMANAL</b>	<b>40</b>

**Observação 25:** A soma carga horária semanal deve corresponder ao regime de trabalho do Professor na Unespar.

**6. OUTRAS OBSERVAÇÕES**




**PLANO DE ATIVIDADES DOCENTES - PAD**  
**Instrução Normativa Conjunta 001/2021**  
**PROGESP/PROEC/PROGRAD**

Assinatura da Docente em 9/02/2021

Aprovado no Colegiado do Curso na Reunião do dia 17/02/2022

Assinatura do Coordenador de Curso 18/02/2022

Homologado no Conselho de Centro na Reunião \_\_\_ do dia \_\_\_/\_\_\_/\_\_\_

Assinatura do Diretor de Centro \_\_\_/\_\_\_/\_\_\_

**PLANO DE ATIVIDADES DOCENTES - PAD**  
**Instrução Normativa Conjunta 001/2021**  
**PROGESP/PROEC/PROGRAD**

**1. DADOS DO DOCENTE**

<b>Ano letivo:</b>	2022		
<b>Nome</b>	Paulo Roberto Silva Santos	<b>Regime de Trabalho:</b>	Tide
<b>Campus:</b>	Curitiba II	<b>Centro de Área:</b>	Artes
<b>Colegiado:</b>	Licenciatura em Teatro	<b>Área de concurso:</b>	Artes
<b>Maior Titulação:</b>	Mestre	<b>Data de obtenção do título:</b>	17/08/2001
<b>Tempo de docência nos componentes curriculares:</b>	31 anos	<b>Tempo efetivo de docência no ensino superior na UNESPAR:</b>	31 anos

**2. ATIVIDADES DE ENSINO**

**2.1. Atividades Didáticas**

a) Aulas na graduação; b) Aulas na pós-graduação *Lato Sensu* gratuita; c) Aulas na pós-graduação *Stricto Sensu*; d) Planejamento didático-pedagógico: mesmo quantitativo de carga horária atribuída para as aulas na graduação e na pós-graduação.

Atividade (a, b, c ou d) <sup>1</sup>	Disciplina <sup>2</sup>	Curso <sup>3</sup>	Turno <sup>4</sup>	Carga horária semanal (1º sem.) <sup>5</sup>	Carga horária semanal (2º sem.) <sup>5</sup>
Graduação	Estágio Supervisionado na Comunidade I	Licenciatura em Teatro	N	4	
Graduação	Estágio Supervisionado na Comunidade II	Licenciatura em Teatro	N		4
Graduação	Estágio Supervisionado na Comunidade I/ Planejamento didático- pedagógico	Licenciatura em Teatro		4	
Graduação	Estágio Supervisionado na Comunidade II/ Planejamento didático-pedagógico	Licenciatura em Teatro			4
<b>TOTAL DE CARGA HORÁRIA DIDÁTICA<sup>6</sup></b>				<b>8</b>	<b>8</b>
<b>1 - MÉDIA SEMANAL ANUAL DA CARGA HORÁRIA DIDÁTICA<sup>7</sup></b>				<b>8</b>	



**PLANO DE ATIVIDADES DOCENTES - PAD**  
**Instrução Normativa Conjunta 001/2021**  
**PROGESP/PROEC/PROGRAD**

**Observação 1:**a) Aulas na graduação; b) Aulas na pós-graduação Lato Sensu gratuita; c) Aulas na pós-graduação Stricto Sensu (estas devem ser computadas na razão de 1,5 hora/aula); d) Planejamento didático-pedagógico.

**Observação 2:** Indicar o nome da disciplina que se refere a atividade.

**Observação 3:** Indicar o nome do curso em que a disciplina é ofertada.

**Observação 4:** Indicar o turno do curso em que a disciplina é ofertada.

**Observação 5:** Indicar a carga horária semanal no 1º e 2º semestre da disciplina, respectivamente. A CH semanal de cada disciplina deve corresponder a carga horária que consta no projeto pedagógico do curso, dividida por 36 semanas, caso seja de oferta anual, ou dividida por 18, caso seja de oferta semestral.

**Observação 6:** Soma da carga horária semanal de cada semestre.

**Observação 7:** A média semanal anual corresponde à média aritmética simples, entre o 1º e 2º semestre (total CH semanal do primeiro semestre + total CH semanal do segundo semestre / 2).

## 2.2. Atividades de Supervisão e Orientação

a) Estágio Curricular Supervisionado Obrigatório para os cursos de Graduação e Estágio Docência para Pós-graduação Stricto Sensu. b) Atividades de aulas práticas em instituições da área de saúde; c) Orientação de Trabalhos Acadêmicos Obrigatórios (TCCs, dissertações e teses); d) Orientação de Monitoria. (listar atividade, nome do(a) estudante, curso, série, CH semanal)

Atividade (a, b, c ou d) <sup>8</sup>	Nome do(a) estudante <sup>9</sup>	Curso <sup>10</sup>	Série <sup>11</sup>	C H semanal (1º sem.) <sup>12</sup>	C H semanal (2º sem) <sup>13</sup>
a	Supervisão e Orientação/ estágio obrigatório (10 estudantes)	Licenciatura em teatro	4LTT	10	10
c	Orientação TCC Isabella Gonçalves	Licenciatura em teatro	4LTT	1	1
<b>TOTAL DE CARGA HORÁRIA SEMANAL SUPERVISÃO E ORIENTAÇÃO<sup>15</sup></b>				<b>11</b>	<b>11</b>
<b>2 - MÉDIA SEMANAL ANUAL DA CARGA HORÁRIA DE ORIENTAÇÃO E SUPERVISÃO<sup>14</sup></b>				<b>11</b>	

**Observação 8:** a) Estágio Curricular Supervisionado Obrigatório para os cursos de Graduação e Estágio Docência para Pós-graduação Stricto Sensu. b) Atividades de aulas práticas em instituições da área de saúde; c) Orientação de Trabalhos Acadêmicos Obrigatórios (TCCs, dissertações e teses); d) Orientação de Monitoria.

**Observação 9:** O nome do(a) estudante pode ser de orientação definida ou de previsão para o ano seguinte a partir dos(as) estudantes matriculados na série anterior à oferta de orientação. Alterações e ajustes podem ocorrer sem prejuízo deste PAD

**Observação 10:** Indicar o nome do curso em que o(a) estudante está matriculado.

**Observação 11:** Indicar a série do curso em que o(a) estudante está matriculado.

**Observação 12:** Indicar a carga horária em horas de orientação semanal no primeiro semestre.

**Observação 13:** Indicar a carga horária em horas de orientação semanal no segundo semestre.

**Observação 14:** A média semanal da carga horária de orientação e supervisão anual corresponde à média aritmética do total da carga horária semanal do primeiro semestre e do segundo semestre (total CH semanal do primeiro semestre + total CH semanal do segundo semestre/2).

**Observação 15:** Soma da média semanal de carga horária.

## 3. ATIVIDADES DE PESQUISA / EXTENSÃO / CULTURA E PROGRAMAS ESPECIAIS

**PLANO DE ATIVIDADES DOCENTES - PAD**  
**Instrução Normativa Conjunta 001/2021**  
**PROGESP/PROEC/PROGRAD**

(nominar projeto(s)/programa(s), nome do(s) orientando(s), carga horária semanal)

ATIVIDADES DE PESQUISA, EXTENSÃO E CULTURA E PROGRAMAS ESPECIAIS <sup>16</sup>	FUNÇÃO (Coordenador, Membro) <sup>17</sup>	NOME DO ORIENTANDO (se houver) <sup>18</sup>	Carga horária semanal <sup>19</sup>
Pesquisa / Olhares Debretianos sobre o Brasil	Coordenador		6
<b>3 - TOTAL DE CARGA HORÁRIA SEMANAL PESQUISA/EXTENSÃO/CULTURA/PROGRAMAS ESPECIAIS <sup>20</sup></b>			<b>6</b>

**Observação 16:** Indicar tipo do projeto (pesquisa, extensão e cultura ou programas especiais) e nome conforme cadastro na UNESPAR.

**Observação 17:** Indicar função no projeto (coordenador, membro ou outra descrição) e conforme cadastro na UNESPAR.

**Observação 18:** Indicar nome do orientando se houver.

**Observação 19:** Indicar carga horária semanal da atividade.

**Observação 20:** Soma carga horária semanal.

**4. ATIVIDADES DE GESTÃO INSTITUCIONAL** (nominar cargo, número e data da portaria de nomeação, CH semanal)

CARGO <sup>21</sup>	LOCAL <sup>22</sup>	NÚMERO E DATA ATO LEGAL <sup>23</sup>	Carga horária semanal <sup>24</sup>
Coordenador de Pesquisa Histórica Institucional Unespar	Diretoria de Comunicação	Nº 830/2021 de 7 de out. de 2021	15
<b>4 - TOTAL DE CARGA HORÁRIA SEMANAL DE GESTÃO INSTITUCIONAL</b>			<b>15</b>

**Observação 21:** Cargo conforme descrito no ato legal.

**Observação 22:** Local onde exerce a função (colegiado de curso, centro de área, campus, reitoria ou outro conforme ato legal).

**Observação 23:** Ato legal de nomeação com data (portaria, decreto, etc.)

**Observação 24:** Soma carga horária semanal.

**5. RESUMO DAS ATIVIDADES E TOTALIZAÇÃO <sup>25</sup>**

ATIVIDADE	Carga horária semanal
<b>1 - TOTAL DE MÉDIA SEMANAL ANUAL DE CARGA HORÁRIA DIDÁTICA <sup>7</sup></b>	<b>8</b>
<b>2 - TOTAL DE MÉDIA SEMANAL ANUAL DE CARGA HORÁRIA SUPERVISÃO E ORIENTAÇÃO</b>	<b>11</b>
<b>3 - TOTAL DE CARGA HORÁRIA SEMANAL PESQUISA/EXTENSÃO/CULTURA/PROGRAMAS ESPECIAIS</b>	<b>6</b>
<b>4 - TOTAL DE CARGA HORÁRIA SEMANAL DE GESTÃO INSTITUCIONAL</b>	<b>15</b>
<b>TOTAL DE CARGA HORÁRIA SEMANAL</b>	<b>40</b>

**Observação 25:** A soma carga horária semanal deve corresponder ao regime de trabalho do Professor na Unespar.



**PLANO DE ATIVIDADES DOCENTES - PAD**  
**Instrução Normativa Conjunta 001/2021**  
**PROGESP/PROEC/PROGRAD**

**6. OUTRAS OBSERVAÇÕES**

A carga horária do projeto de pesquisa foi lançada em número menor do que o registro no DPPG do Campus (12 horas semanais). Tal procedimento foi instruído pelo Memorando 01/2022 da DPPG Campus de Curitiba II/FAP, com orientações para o preenchimento das atividades de pesquisa no Plano de Atividades Docentes – PAD, evitando que o total de horas ultrapasse 40 horas.

A carga horária do cargo de gestão foi reduzida de 20 horas para 15 horas.

Assinatura do(a) Docente em 17/02/2022

Aprovado no Colegiado do Curso na Reunião 03 do dia 17/02/2022

Assinatura do Coordenador de Curso 18/02/2022

Homologado no Conselho de Centro na Reunião \_\_\_ do dia \_\_\_/\_\_\_/\_\_\_

Assinatura do Diretor de Centro \_\_\_/\_\_\_/\_\_\_



**PLANO DE ATIVIDADES DOCENTES - PAD**  
**Instrução Normativa Conjunta 001/2021**  
**PROGESP/PROEC/PROGRAD**

**1. DADOS DO DOCENTE**

<b>Ano letivo:</b>	2022		
<b>Nome</b>	RAFAEL TASSI TEIXEIRA	<b>Regime de Trabalho:</b>	TIDE
<b>Campus:</b>	Curitiba II/FAP	<b>Centro de Área:</b>	Artes
<b>Colegiado:</b>	Licenciatura em Teatro e Mestrado em Cinema e Artes do Vídeo	<b>Área de concurso:</b>	Sociologia
<b>Maior Titulação:</b>	doutor	<b>Data de obtenção do título:</b>	Dezembro de 2004
<b>Tempo de docência nos componentes curriculares:</b>	18 anos	<b>Tempo efetivo de docência no ensino superior na UNESPAR:</b>	9 anos

**2. ATIVIDADES DE ENSINO**

**2.1. Atividades Didáticas**

a) Aulas na graduação; b) Aulas na pós-graduação *Lato Sensu* gratuita; c) Aulas na pós-graduação *Stricto Sensu*; d) Planejamento didático-pedagógico: mesmo quantitativo de carga horária atribuída para as aulas na graduação e na pós-graduação.

Atividade (a, b, c ou d) <sup>1</sup>	Disciplina <sup>2</sup>	Curso <sup>3</sup>	Turno <sup>4</sup>	Carga horária semanal (1º sem.) <sup>5</sup>	Carga horária semanal (2º sem.) <sup>5</sup>
a	Sociologia da Arte	Licenciatura em Teatro	Noite	4h	0
a	Antropologia Cultural	Licenciatura em Teatro	Noite	0	4h
a	Sociologia da Arte	Bacharelado em Artes Cênicas	Tarde	2h	2h
c	Metodologia da Pesquisa	PPG-CINEAV	Tarde	3h	0
c	Cinema, Memória e Identidade	PPG-CINEAV	Manhã	0	3h
c			Tarde		
d	Planejamento didático-pedagógico	Graduação e Mestrado em Cinema e Artes do Vídeo		9h	9h
<b>TOTAL DE CARGA HORÁRIA DIDÁTICA<sup>6</sup></b>				<b>18h</b>	<b>18h</b>
<b>1 - MÉDIA SEMANAL ANUAL DA CARGA HORÁRIA DIDÁTICA<sup>7</sup></b>				<b>18h</b>	

**Observação 1:** a) Aulas na graduação; b) Aulas na pós-graduação *Lato Sensu* gratuita; c) Aulas na pós-graduação *Stricto Sensu* (estas devem ser computadas na razão de 1,5 hora/aula); d) Planejamento didático-pedagógico.

**Observação 2:** Indicar o nome da disciplina que se refere a atividade.



**PLANO DE ATIVIDADES DOCENTES - PAD**  
**Instrução Normativa Conjunta 001/2021**  
**PROGESP/PROEC/PROGRAD**

**Observação 3:** Indicar o nome do curso em que a disciplina é ofertada.

**Observação 4:** Indicar o turno do curso em que a disciplina é ofertada.

**Observação 5:** Indicar a carga horária semanal no 1º e 2º semestre da disciplina, respectivamente. A CH semanal de cada disciplina deve corresponder a carga horária que consta no projeto pedagógico do curso, dividida por 36 semanas, caso seja de oferta anual, ou dividida por 18, caso seja de oferta semestral.

**Observação 6:** Soma da carga horária semanal de cada semestre.

**Observação 7:** A média semanal anual corresponde à média aritmética simples, entre o 1º e 2º semestre (total CH semanal do primeiro semestre + total CH semanal do segundo semestre / 2).

**2.2. Atividades de Supervisão e Orientação**

a) Estágio Curricular Supervisionado Obrigatório para os cursos de Graduação e Estágio Docência para Pós-graduação Stricto Sensu. b) Atividades de aulas práticas em instituições da área de saúde; c) Orientação de Trabalhos Acadêmicos Obrigatórios (TCCs, dissertações e teses); d) Orientação de Monitoria. (listar atividade, nome do(a) estudante, curso, série, CH semanal)

Atividade (a, b, c ou d) <sup>8</sup>	Nome do(a) estudante <sup>9</sup>	Curso <sup>10</sup>	Série <sup>11</sup>	C H semanal (1º sem.) <sup>12</sup>	C H semanal (2º sem.) <sup>13</sup>
c	Dissertação: Christiane Senn	PPG-CINEAV	2ª	3h	3h
c	Dissertação: Júlia Trombini	PPG-CINEAV	2ª	3h	3h
c	Dissertação: Victor Finkler Lachowski	PPG-CINEAV	1ª	3h	3h
c	Dissertação: Tamara Evangelista	PPG-CINEAV	2\3ª	3h	0
c	Dissertação: Luiza Chamis	PPG-CINEAV	2\3ª	3h	0
<b>TOTAL DE CARGA HORÁRIA SEMANAL SUPERVISÃO E ORIENTAÇÃO<sup>15</sup></b>				<b>15h</b>	<b>9h</b>
<b>2 - MÉDIA SEMANAL ANUAL DA CARGA HORÁRIA DE ORIENTAÇÃO E SUPERVISÃO<sup>14</sup></b>				<b>12h</b>	

**Observação 8:** a) Estágio Curricular Supervisionado Obrigatório para os cursos de Graduação e Estágio Docência para Pós-graduação Stricto Sensu. b) Atividades de aulas práticas em instituições da área de saúde; c) Orientação de Trabalhos Acadêmicos Obrigatórios (TCCs, dissertações e teses); d) Orientação de Monitoria.

**Observação 9:** O nome do(a) estudante pode ser de orientação definida ou de previsão para o ano seguinte a partir dos(as) estudantes matriculados na série anterior à oferta de orientação.

Alterações e ajustes podem ocorrer sem prejuízo deste PAD

**Observação 10:** Indicar o nome do curso em que o(a) estudante está matriculado.

**Observação 11:** Indicar a série do curso em que o(a) estudante está matriculado.

**Observação 12:** Indicar a carga horária em horas de orientação semanal no primeiro semestre.

**Observação 13:** Indicar a carga horária em horas de orientação semanal no segundo semestre.

**Observação 14:** A média semanal da carga horária de orientação e supervisão anual corresponde à média aritmética do total da carga horária semanal do primeiro semestre e do segundo semestre (total CH semanal do primeiro semestre + total CH semanal do segundo semestre / 2).

**Observação 15:** Soma da média semanal de carga horária.

**3. ATIVIDADES DE PESQUISA / EXTENSÃO / CULTURA E PROGRAMAS ESPECIAIS**

(nominar projeto(s)/programa(s), nome do(s) orientando(s), carga horária semanal)

ATIVIDADES DE PESQUISA, EXTENSÃO E CULTURA E PROGRAMAS ESPECIAIS <sup>16</sup>	FUNÇÃO (Coordenador, Membro) <sup>17</sup>	NOME DO ORIENTANDO (se houver) <sup>18</sup>	Carga horária semanal <sup>19</sup>
--	--	--	-------------------------------------

**PLANO DE ATIVIDADES DOCENTES - PAD**  
**Instrução Normativa Conjunta 001/2021**  
**PROGESP/PROEC/PROGRAD**

Projeto de pesquisa: Memória e Testemunho: Mediações Críticas, Estratégias Artísticas e Deslocamentos na Perspectiva Arte e Trauma	Coordenador		5h
Grupo de Pesquisa: Eikos – Imagem e Experiência Estética	Líder/membro	Luiza Chami; Tamara Evangelista; Victor Finkler; Christiane Senn; Júlia Trombini; Nathan dos Santos; Noah Mancini Mendes; Lennon Augusto dos Santos Ribeiro (somente discentes 2021 e 2022 – e ainda sem data defesa*)	2h
<b>3 - TOTAL DE CARGA HORÁRIA SEMANAL PESQUISA/EXTENSÃO/CULTURA/PROGRAMAS ESPECIAIS <sup>20</sup></b>			<b>7h*</b>

**Observação 16:** Indicar tipo do projeto (pesquisa, extensão e cultura ou programas especiais) e nome conforme cadastro na UNESPAR.

**Observação 17:** Indicar função no projeto (coordenador, membro ou outra descrição) e conforme cadastro na UNESPAR.

**Observação 18:** Indicar nome do orientando se houver.

**Observação 19:** Indicar carga horária semanal da atividade.

**Observação 20:** Soma carga horária semanal.

**4. ATIVIDADES DE GESTÃO INSTITUCIONAL (nominar cargo, número e data da portaria de nomeação, CH semanal)**

<b>CARGO <sup>21</sup></b>	<b>LOCAL <sup>22</sup></b>	<b>NÚMERO E DATA ATO LEGAL <sup>23</sup></b>	<b>Carga horária semanal <sup>24</sup></b>
Reunião de Colegiado Graduação	Campus de Curitiba 2		1
Reunião de Colegiado Mestrado	Campus de Curitiba 2	RESOLUÇÃO N.º 016/2018 – REITORIA/UNESPAR	1
Conselho de Campus (Representação Colegiado PPGCINEAV)	Campus de Curitiba 2		1
<b>4 - TOTAL DE CARGA HORÁRIA SEMANAL DE GESTÃO INSTITUCIONAL</b>			<b>3</b>

**Observação 21:** Cargo conforme descrito no ato legal.

**Observação 22:** Local onde exerce a função (colegiado de curso, centro de área, campus, reitoria ou outro conforme ato legal).

**Observação 23:** Ato legal de nomeação com data (portaria, decreto, etc.)

**Observação 24:** Soma carga horária semanal.

**5. RESUMO DAS ATIVIDADES E TOTALIZAÇÃO <sup>25</sup>**




**PLANO DE ATIVIDADES DOCENTES - PAD**  
**Instrução Normativa Conjunta 001/2021**  
**PROGESP/PROEC/PROGRAD**

ATIVIDADE	Carga horária semanal
1 - TOTAL DE MÉDIA SEMANAL ANUAL DE CARGA HORÁRIA DIDÁTICA <sup>7</sup>	18h
2 -TOTAL DE MÉDIA SEMANAL ANUAL DE CARGA HORÁRIA SUPERVISÃO E ORIENTAÇÃO	12h
3 - TOTAL DE CARGA HORÁRIA SEMANAL PESQUISA/EXTENSÃO/CULTURA/PROGRAMAS ESPECIAIS	7h
4 - TOTAL DE CARGA HORÁRIA SEMANAL DE GESTÃO INSTITUCIONAL	3h
<b>TOTAL DE CARGA HORÁRIA SEMANAL</b>	<b>40h</b>

**Observação 25:** A soma carga horária semanal deve corresponder ao regime de trabalho do Professor na Unespar.

## 6. OUTRAS OBSERVAÇÕES

\*A carga horária do projeto de pesquisa foi lançada em número menor do que o registro no DPPG do Campus (12 horas semanais). Tal procedimento foi instruído pelo Memorando 01/2022 da DPPG Campus de Curitiba II/FAP, com orientações para o preenchimento das atividades de pesquisa no Plano de Atividades Docentes – PAD, evitando que o total de horas ultrapasse 40 horas.

  
Assinatura do(a) Docente em 09/02/2022\_\_

Aprovado no Colegiado do Curso na Reunião 03 do dia 17/02/2022



Assinatura do Coordenador de Curso 18/02/2022

Homologado no Conselho de Centro na Reunião \_\_\_ do dia \_\_\_/\_\_\_/\_\_\_

Assinatura do Diretor de Centro \_\_\_/\_\_\_/\_\_\_



**PLANO DE ATIVIDADES DOCENTES - PAD**  
**Instrução Normativa Conjunta 001/2021**  
**PROGESP/PROEC/PROGRAD**

**PLANO DE ATIVIDADES DOCENTES - PAD**  
**Instrução Normativa Conjunta 001/2021**  
**PROGESP/PROEC/PROGRAD**

**1. DADOS DO DOCENTE**

<b>Ano letivo:</b>	2022		
<b>Nome</b>	Roberta Cristina Ninin	<b>Regime de Trabalho:</b>	TIDE
<b>Campus:</b>	Curitiba II	<b>Centro de Área:</b>	Artes
<b>Colegiado:</b>	Licenciatura em Teatro	<b>Área de concurso:</b>	Teatro
<b>Maior Titulação:</b>	Doutorado	<b>Data de obtenção do título:</b>	04/02/2021
<b>Tempo de docência nos componentes curriculares:</b>	10 anos	<b>Tempo efetivo de docência no ensino superior na UNESPAR:</b>	8 anos

**2. ATIVIDADES DE ENSINO**

**2.1. Atividades Didáticas**

a) Aulas na graduação; b) Aulas na pós-graduação *Lato Sensu* gratuita; c) Aulas na pós-graduação *Stricto Sensu*; d) Planejamento didático-pedagógico: mesmo quantitativo de carga horária atribuída para as aulas na graduação e na pós-graduação.

Atividade (a, b, c ou d) <sup>1</sup>	Disciplina <sup>2</sup>	Curso <sup>3</sup>	Turno <sup>4</sup>	Carga horária semanal (1º sem.) <sup>5</sup>	Carga horária semanal (2º sem.) <sup>5</sup>
a	Projeto de Investigação em Teatro Educação II – PINTE II	Licenciatura em Teatro	Noturno	4h	
d	Planejamento didático-pedagógico – PINTE II	Licenciatura em Teatro		4h	
a	Projeto de Investigação em Teatro Educação I – PINTE I	Licenciatura em Teatro	Noturno		4h
d	Planejamento didático-pedagógico – PINTE I	Licenciatura em Teatro			4h
<b>TOTAL DE CARGA HORÁRIA DIDÁTICA<sup>6</sup></b>				<b>8h</b>	<b>8h</b>
<b>1 - MÉDIA SEMANAL ANUAL DA CARGA HORÁRIA DIDÁTICA<sup>7</sup></b>				<b>8h</b>	

**Observação 1:** a) Aulas na graduação; b) Aulas na pós-graduação *Lato Sensu* gratuita; c) Aulas na pós-graduação *Stricto Sensu* (estas devem ser computadas na razão de 1,5 hora/aula); d) Planejamento didático-pedagógico.



**PLANO DE ATIVIDADES DOCENTES - PAD**  
**Instrução Normativa Conjunta 001/2021**  
**PROGESP/PROEC/PROGRAD**

**Observação 2:** Indicar o nome da disciplina que se refere a atividade.

**Observação 3:** Indicar o nome do curso em que a disciplina é ofertada.

**Observação 4:** Indicar o turno do curso em que a disciplina é ofertada.

**Observação 5:** Indicar a carga horária semanal no 1º e 2º semestre da disciplina, respectivamente. A CH semanal de cada disciplina deve corresponder a carga horária que consta no projeto pedagógico do curso, dividida por 36 semanas, caso seja de oferta anual, ou dividida por 18, caso seja de oferta semestral.

**Observação 6:** Soma da carga horária semanal de cada semestre.

**Observação 7:** A média semanal anual corresponde à média aritmética simples, entre o 1º e 2º semestre (total CH semanal do primeiro semestre + total CH semanal do segundo semestre / 2).

**2.2. Atividades de Supervisão e Orientação**

a) Estágio Curricular Supervisionado Obrigatório para os cursos de Graduação e Estágio Docência para Pós-graduação Stricto Sensu. b) Atividades de aulas práticas em instituições da área de saúde; c) Orientação de Trabalhos Acadêmicos Obrigatórios (TCCs, dissertações e teses); d) Orientação de Monitoria. (listar atividade, nome do(a) estudante, curso, série, CH semanal)

Atividade (a, b, c ou d) <sup>8</sup>	Nome do(a) estudante <sup>9</sup>	Curso <sup>10</sup>	Série <sup>11</sup>	C H semanal (1º sem.) <sup>12</sup>	C H semanal (2º sem.) <sup>13</sup>
d	Monitoria PINTE II	Licenciatura em Teatro	4 <sup>a</sup>	1h	
d	Monitoria PINTE I	Licenciatura em Teatro	3 <sup>a</sup>		1h
<b>TOTAL DE CARGA HORÁRIA SEMANAL SUPERVISÃO E ORIENTAÇÃO<sup>15</sup></b>				<b>1h</b>	<b>1h</b>
<b>2 - MÉDIA SEMANAL ANUAL DA CARGA HORÁRIA DE ORIENTAÇÃO E SUPERVISÃO<sup>14</sup></b>				<b>1h</b>	

**Observação 8:** a) Estágio Curricular Supervisionado Obrigatório para os cursos de Graduação e Estágio Docência para Pós-graduação Stricto Sensu. b) Atividades de aulas práticas em instituições da área de saúde; c) Orientação de Trabalhos Acadêmicos Obrigatórios (TCCs, dissertações e teses); d) Orientação de Monitoria.

**Observação 9:** O nome do(a) estudante pode ser de orientação definida ou de previsão para o ano seguinte a partir dos(as) estudantes matriculados na série anterior à oferta de orientação. Alterações e ajustes podem ocorrer sem prejuízo deste PAD

**Observação 10:** Indicar o nome do curso em que o(a) estudante está matriculado.

**Observação 11:** Indicar a série do curso em que o(a) estudante está matriculado.

**Observação 12:** Indicar a carga horária em horas de orientação semanal no primeiro semestre.

**Observação 13:** Indicar a carga horária em horas de orientação semanal no segundo semestre.

**Observação 14:** A média semanal da carga horária de orientação e supervisão anual corresponde à média aritmética do total da carga horária semanal do primeiro semestre e do segundo semestre (total CH semanal do primeiro semestre + total CH semanal do segundo semestre / 2).

**Observação 15:** Soma da média semanal de carga horária.

**3. ATIVIDADES DE PESQUISA / EXTENSÃO / CULTURA E PROGRAMAS ESPECIAIS**

(nominar projeto(s)/programa(s), nome do(s) orientando(s), carga horária semanal)

ATIVIDADES DE PESQUISA, EXTENSÃO E CULTURA E PROGRAMAS ESPECIAIS <sup>16</sup>	FUNÇÃO (Coordenador, Membro) <sup>17</sup>	NOME DO ORIENTANDO (se houver) <sup>18</sup>	Carga horária semanal <sup>19</sup>
--	--	--	-------------------------------------

**PLANO DE ATIVIDADES DOCENTES - PAD**  
**Instrução Normativa Conjunta 001/2021**  
**PROGESP/PROEC/PROGRAD**

PESQUISA – Práxis do mediador teatral	Coordenadora		11h
Programa de Iniciação Científica	Orientadora	Maria Eduarda Forti (PIBIC)	1h
<b>3 - TOTAL DE CARGA HORÁRIA SEMANAL PESQUISA/EXTENSÃO/CULTURA/PROGRAMAS ESPECIAIS <sup>20</sup></b>			<b>12h</b>

**Observação 16:** Indicar tipo do projeto (pesquisa, extensão e cultura ou programas especiais) e nome conforme cadastro na UNESPAR.

**Observação 17:** Indicar função no projeto (coordenador, membro ou outra descrição) e conforme cadastro na UNESPAR.

**Observação 18:** Indicar nome do orientando se houver.

**Observação 19:** Indicar carga horária semanal da atividade.

**Observação 20:** Soma carga horária semanal.

**4. ATIVIDADES DE GESTÃO INSTITUCIONAL (nominar cargo, número e data da portaria de nomeação, CH semanal)**

<b>CARGO <sup>21</sup></b>	<b>LOCAL <sup>22</sup></b>	<b>NÚMERO E DATA ATO LEGAL <sup>23</sup></b>	<b>Carga horária semanal <sup>24</sup></b>
Coordenadora de Curso	Colegiado de curso	PORTARIA N.º 237/2022 04/02/2022	19h
<b>4 - TOTAL DE CARGA HORÁRIA SEMANAL DE GESTÃO INSTITUCIONAL</b>			<b>19h</b>

**Observação 21:** Cargo conforme descrito no ato legal.

**Observação 22:** Local onde exerce a função (colegiado de curso, centro de área, campus, reitoria ou outro conforme ato legal).

**Observação 23:** Ato legal de nomeação com data (portaria, decreto, etc.)

**Observação 24:** Soma carga horária semanal.

**5. RESUMO DAS ATIVIDADES E TOTALIZAÇÃO <sup>25</sup>**

<b>ATIVIDADE</b>	<b>Carga horária semanal</b>
<b>1 - TOTAL DE MÉDIA SEMANAL ANUAL DE CARGA HORÁRIA DIDÁTICA <sup>7</sup></b>	<b>8h</b>
<b>2 - TOTAL DE MÉDIA SEMANAL ANUAL DE CARGA HORÁRIA SUPERVISÃO E ORIENTAÇÃO</b>	<b>1h</b>
<b>3 - TOTAL DE CARGA HORÁRIA SEMANAL PESQUISA/EXTENSÃO/CULTURA/PROGRAMAS ESPECIAIS</b>	<b>12h</b>





**PLANO DE ATIVIDADES DOCENTES - PAD**  
**Instrução Normativa Conjunta 001/2021**  
**PROGESP/PROEC/PROGRAD**

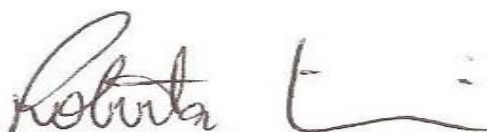
<b>4 - TOTAL DE CARGA HORÁRIA SEMANAL DE GESTÃO INSTITUCIONAL</b>	19h
<b>TOTAL DE CARGA HORÁRIA SEMANAL</b>	40h


**Observação 25:** A soma carga horária semanal deve corresponder ao regime de trabalho do Professor na Unespar.

**6. OUTRAS OBSERVAÇÕES**

A carga horária do projeto de pesquisa foi lançada em número menor do que o registro no DPPG do Campus, de 15 horas para 11 horas semanais.

Tal procedimento foi instruído pelo Memorando 01/2022 da DPPG Campus de Curitiba II/FAP, com orientações para o preenchimento das atividades de pesquisa no Plano de Atividades Docentes – PAD, evitando que o total de horas ultrapasse 40 horas.

  
Assinatura do(a) Docente em 17/02/2022

Aprovado no Colegiado do Curso na Reunião 03 do dia 17/02/2022  
  
Assinatura do Coordenador de Curso 18/02/2022



**PLANO DE ATIVIDADES DOCENTES - PAD**  
**Instrução Normativa Conjunta 001/2021**  
**PROGESP/PROEC/PROGRAD**

Homologado no Conselho de Centro na Reunião \_\_\_ do dia \_\_\_/\_\_\_/\_\_\_

Assinatura do Diretor de Centro \_\_\_/\_\_\_/\_\_\_

**PLANO DE ATIVIDADES DOCENTES - PAD**  
**Instrução Normativa Conjunta 001/2021**  
**PROGESP/PROEC/PROGRAD**

**1. DADOS DO DOCENTE**

<b>Ano letivo:</b>	2022		
<b>Nome</b>	Robson Rosseto	<b>Regime de Trabalho:</b>	TIDE
<b>Campus:</b>	Curitiba II	<b>Centro de Área:</b>	Artes
<b>Colegiado:</b>	Teatro (licenciatura)	<b>Área de concurso:</b>	Pedagogia Teatral
<b>Maior Titulação:</b>	Doutor	<b>Data de obtenção do título:</b>	01/12/2016
<b>Tempo de docência nos componentes curriculares:</b>	19 anos	<b>Tempo efetivo de docência no ensino superior na UNESPAR:</b>	12 anos

**2. ATIVIDADES DE ENSINO**

**2.1. Atividades Didáticas**

a) Aulas na graduação; b) Aulas na pós-graduação *Lato Sensu* gratuita; c) Aulas na pós-graduação *Stricto Sensu*; d) Planejamento didático-pedagógico: mesmo quantitativo de carga horária atribuída para as aulas na graduação e na pós-graduação.

Atividade (a, b, c ou d) <sup>1</sup>	Disciplina <sup>2</sup>	Curso <sup>3</sup>	Turno <sup>4</sup>	Carga horária semanal (1º sem.) <sup>5</sup>	Carga horária semanal (2º sem.) <sup>5</sup>
a	Pesquisa na Pedagogia Teatral	Licenciatura em Teatro	N		4
b	Processos Cênicos no Contexto Pedagógico	Mestrado em Artes	N	4,5	
b	Recepção e Mediação da Arte Contemporânea	Mestrado em Artes	T		6
	Planejamento didático-pedagógico			4,5	10
<b>TOTAL DE CARGA HORÁRIA DIDÁTICA<sup>6</sup></b>				<b>9</b>	<b>20</b>
<b>1 - MÉDIA SEMANAL ANUAL DA CARGA HORÁRIA DIDÁTICA<sup>7</sup></b>				<b>14,5</b>	

**Observação 1:** a) Aulas na graduação; b) Aulas na pós-graduação *Lato Sensu* gratuita; c) Aulas na pós-graduação *Stricto Sensu* (estas devem ser computadas na razão de 1,5 hora/aula); d) Planejamento didático-pedagógico.

**Observação 2:** Indicar o nome da disciplina que se refere a atividade.

**Observação 3:** Indicar o nome do curso em que a disciplina é ofertada.

**Observação 4:** Indicar o turno do curso em que a disciplina é ofertada.

**Observação 5:** Indicar a carga horária semanal no 1º e 2º semestre da disciplina, respectivamente. A CH semanal de cada disciplina deve corresponder a carga horária que consta no projeto pedagógico do curso, dividida por 36 semanas, caso seja de oferta anual, ou dividida por 18, caso seja de oferta semestral.

**Observação 6:** Soma da carga horária semanal de cada semestre.

**PLANO DE ATIVIDADES DOCENTES - PAD**  
**Instrução Normativa Conjunta 001/2021**  
**PROGESP/PROEC/PROGRAD**

**Observação 7:** A média semanal anual corresponde à média aritmética simples, entre o 1º e 2º semestre (total CH semanal do primeiro semestre + total CH semanal do segundo semestre / 2).

**2.2. Atividades de Supervisão e Orientação**

a) Estágio Curricular Supervisionado Obrigatório para os cursos de Graduação e Estágio Docência para Pós-graduação Stricto Sensu. b) Atividades de aulas práticas em instituições da área de saúde; c) Orientação de Trabalhos Acadêmicos Obrigatórios (TCCs, dissertações e teses); d) Orientação de Monitoria. (listar atividade, nome do(a) estudante, curso, série, CH semanal)

Atividade (a, b, c ou d) <sup>8</sup>	Nome do(a) estudante <sup>9</sup>	Curso <sup>10</sup>	Série <sup>11</sup>	C H semanal (1º sem.) <sup>12</sup>	C H semanal (2º sem.) <sup>13</sup>
c	Thiago Dominoni	Licenciatura em Teatro	4ª	0,5	0,5
c	Juliana Correia Luz	Mestrado em Artes	2ª	2	2
c	Sara Dobginski de Moraes	Mestrado em Artes	2ª	2	2
c	Junior Ken Iti Obata	Mestrado em Artes	1ª	1	1
c	Mariane Laurentino	Mestrado em Artes	1ª	1	1
<b>TOTAL DE CARGA HORÁRIA SEMANAL SUPERVISÃO E ORIENTAÇÃO<sup>15</sup></b>				6,5	6,5
<b>2 - MÉDIA SEMANAL ANUAL DA CARGA HORÁRIA DE ORIENTAÇÃO E SUPERVISÃO<sup>14</sup></b>				6,5	

**Observação 8:** a) Estágio Curricular Supervisionado Obrigatório para os cursos de Graduação e Estágio Docência para Pós-graduação Stricto Sensu. b) Atividades de aulas práticas em instituições da área de saúde; c) Orientação de Trabalhos Acadêmicos Obrigatórios (TCCs, dissertações e teses); d) Orientação de Monitoria.

**Observação 9:** O nome do(a) estudante pode ser de orientação definida ou de previsão para o ano seguinte a partir dos(as) estudantes matriculados na série anterior à oferta de orientação. Alterações e ajustes podem ocorrer sem prejuízo deste PAD

**Observação 10:** Indicar o nome do curso em que o(a) estudante está matriculado.

**Observação 11:** Indicar a série do curso em que o(a) estudante está matriculado.

**Observação 12:** Indicar a carga horária em horas de orientação semanal no primeiro semestre.

**Observação 13:** Indicar a carga horária em horas de orientação semanal no segundo semestre.

**Observação 14:** A média semanal da carga horária de orientação e supervisão anual corresponde à média aritmética do total da carga horária semanal do primeiro semestre e do segundo semestre (total CH semanal do primeiro semestre + total CH semanal do segundo semestre / 2).

**Observação 15:** Soma da média semanal de carga horária.

**3. ATIVIDADES DE PESQUISA / EXTENSÃO / CULTURA E PROGRAMAS ESPECIAIS**

(nominar projeto(s)/programa(s), nome do(s) orientando(s), carga horária semanal)

ATIVIDADES DE PESQUISA, EXTENSÃO E CULTURA E PROGRAMAS ESPECIAIS <sup>16</sup>	FUNÇÃO (Coordenador, Membro) <sup>17</sup>	NOME DO ORIENTANDO (se houver) <sup>18</sup>	Carga horária semanal <sup>19</sup>
Professor de Programa de Pós-Graduação Stricto Sensu – PPGARTES Projeto: Cruzamentos pedagógicos	Coordenador		12

**PLANO DE ATIVIDADES DOCENTES - PAD**  
**Instrução Normativa Conjunta 001/2021**  
**PROGESP/PROEC/PROGRAD**

entre criação, recepção e mediação teatral			
Grupo de Pesquisa Arte, Educação e Formação Docente - GAEFO	Líder		2
Programa de Iniciação Científica - PIC	Orientador	Julia Melnixenco	1
Programa de Iniciação Científica - PIC	Orientador	Maria Eduarda Bonatti	1
Programa Institucional de Bolsa de Iniciação à Docência – PIBID	Coordenador de área (Teatro) do componente curricular Artes		1
<b>3 - TOTAL DE CARGA HORÁRIA SEMANAL PESQUISA/EXTENSÃO/CULTURA/PROGRAMAS ESPECIAIS <sup>20</sup></b>			<b>17</b>

**Observação 16:** Indicar tipo do projeto (pesquisa, extensão e cultura ou programas especiais) e nome conforme cadastro na UNESPAR.

**Observação 17:** Indicar função no projeto (coordenador, membro ou outra descrição) e conforme cadastro na UNESPAR.

**Observação 18:** Indicar nome do orientando se houver.

**Observação 19:** Indicar carga horária semanal da atividade.

**Observação 20:** Soma carga horária semanal.

**4. ATIVIDADES DE GESTÃO INSTITUCIONAL (nominar cargo, número e data da portaria de nomeação, CH semanal)**

CARGO <sup>21</sup>	LOCAL <sup>22</sup>	NÚMERO E DATA ATO LEGAL <sup>23</sup>	Carga horária semanal <sup>24</sup>
Reunião de Colegiado	Licenciatura em Teatro		1
Reunião de Colegiado	Mestrado em Artes		1
<b>4 - TOTAL DE CARGA HORÁRIA SEMANAL DE GESTÃO INSTITUCIONAL</b>			<b>2</b>

**Observação 21:** Cargo conforme descrito no ato legal.

**Observação 22:** Local onde exerce a função (colegiado de curso, centro de área, campus, reitoria ou outro conforme ato legal).

**Observação 23:** Ato legal de nomeação com data (portaria, decreto, etc.)

**Observação 24:** Soma carga horária semanal.

**5. RESUMO DAS ATIVIDADES E TOTALIZAÇÃO <sup>25</sup>**

ATIVIDADE	Carga horária semanal
<b>1 - TOTAL DE MÉDIA SEMANAL ANUAL DE CARGA HORÁRIA DIDÁTICA <sup>7</sup></b>	<b>14,5</b>
<b>2 - TOTAL DE MÉDIA SEMANAL ANUAL DE CARGA HORÁRIA SUPERVISÃO E ORIENTAÇÃO</b>	<b>6,5</b>
<b>3 - TOTAL DE CARGA HORÁRIA SEMANAL PESQUISA/EXTENSÃO/CULTURA/PROGRAMAS ESPECIAIS</b>	<b>17</b>
<b>4 - TOTAL DE CARGA HORÁRIA SEMANAL DE GESTÃO INSTITUCIONAL</b>	<b>2</b>
<b>TOTAL DE CARGA HORÁRIA SEMANAL</b>	<b>40</b>



**PLANO DE ATIVIDADES DOCENTES - PAD**  
**Instrução Normativa Conjunta 001/2021**  
**PROGESP/PROEC/PROGRAD**

**Observação 25:** A soma carga horária semanal deve corresponder ao regime de trabalho do Professor na Unespar.

**6. OUTRAS OBSERVAÇÕES**

A carga horária das orientações dos estudantes da pós-graduação *Stricto Sensu*, do TCC e da coordenação de área do PIBID foram lançadas em número menor do que previsto na Resolução N° 007/2019 – COU/UNESPAR, evitando que o total de horas ultrapasse 40 horas.


*Robson Roneto*

Assinatura do Docente em 17/02/2022

Aprovado no Colegiado do Curso na Reunião 03 do dia 17/02/2022

*Robson Roneto*

Assinatura do Coordenador de Curso 18/02/2022

Homologado no Conselho de Centro na Reunião \_\_\_ do dia \_\_\_/\_\_\_/\_\_\_

Assinatura do Diretor de Centro \_\_\_/\_\_\_/\_\_\_